



Правительство Новгородской области
АНТИНАРКОТИЧЕСКАЯ КОМИССИЯ
В НОВГОРОДСКОЙ ОБЛАСТИ

Аппарат Комиссии, Управление МВД России по Новгородской области, Управление ФСБ России по Новгородской области, Управление ФСИН России по Новгородской области, Управление Роспотребнадзора по Новгородской области, Управление Россельхознадзора по Новгородской области, Управление Росздравнадзора по Новгородской области, Управление Судебного департамента в Новгородской области, территориальный орган Федеральной службы государственной статистики по Новгородской области, военный комиссариат Новгородской области, департамент здравоохранения Новгородской области, департамент образования и молодежной политики Новгородской области, департамент труда и социальной защиты населения Новгородской области, департамент по физической культуре и спорту Новгородской области, департамент культуры и туризма Новгородской области, департамент сельского хозяйства и продовольствия Новгородской области, Областное государственное автономное учреждение «Агентство информационных коммуникаций».

ДОКЛАД
О НАРКОСИТУАЦИИ
В НОВГОРОДСКОЙ ОБЛАСТИ
ПО ИТОГАМ 2016 ГОДА

*Утвержден протоколом заседания
антинаркотической комиссии в Новгородской области
от 20.03.2017 № 1*

Великий Новгород

2017 год

ОГЛАВЛЕНИЕ

1	ХАРАКТЕРИСТИКА НОВГОРОДСКОЙ ОБЛАСТИ	7
2	АНАЛИЗ, ОЦЕНКА И ДИНАМИКА УРОВНЯ И СТРУКТУРЫ НАРКОТИЗАЦИИ НАСЕЛЕНИЯ	18
	Основные наркологические показатели 2016 года	18
	Формирование регионального сегмента Национальной системы комплексной реабилитации и ресоциализации наркозависимых лиц	20
	Поддержка социально ориентированных некоммерческих организаций, участвующих в работе по комплексной реабилитации и ресоциализации потребителей наркотиков	23
	Смертность от отравления наркотическими средствами	25
	Основные тенденции развития наркоситуации в 2016 году по данным официальной наркологической статистики	26
	Основные результаты социологического исследования	26
3	ОЦЕНКА СОСТОЯНИЯ И ДОСТУПНОСТИ НАРКОЛОГИЧЕСКОЙ МЕДИЦИНСКОЙ ПОМОЩИ	29
	Общая характеристика учреждений, оказывающих наркологическую медицинскую помощь в 2016 году	29
	Кадровый потенциал наркологической службы	29
4	АНАЛИЗ, ОЦЕНКА И ДИНАМИКА РЕЗУЛЬТАТОВ ДЕЯТЕЛЬНОСТИ В СФЕРЕ ПРОФИЛАКТИКИ НЕМЕДИЦИНСКОГО ПОТРЕБЛЕНИЯ НАРКОТИКОВ	33
	В сфере образования и молодежной политики	33
	В сфере физической культуры и спорта	40
	В сфере культуры	43
	В сфере труда и социальной защиты населения области. Занятость как инструмент профилактики наркомании и зависимости от других видов психоактивных веществ	45
5	АНАЛИЗ, ОЦЕНКА И ДИНАМИКА СИТУАЦИИ В СФЕРЕ ПРОТИВОДЕЙСТВИЯ НЕЗАКОННОМУ ОБОРОТУ НАРКОТИКОВ	51
	Основные факторы оперативной обстановки в сфере незаконного оборота наркотиков	51
	Противодействие незаконному обороту наркотиков в учреждениях уголовно-исполнительной системы области	57
6	ОЦЕНКА РЕАЛИЗАЦИИ РЕГИОНАЛЬНОЙ АНТИНАРКОТИЧЕСКОЙ ПОДПРОГРАММЫ	60
7	ОЦЕНКА СОСТОЯНИЯ НАРКОСИТУАЦИИ В СООТВЕТСТВИИ С КРИТЕРИЯМИ ОЦЕНКИ, ОПРЕДЕЛЕННЫМИ ФЕДЕРАЛЬНОЙ МЕТОДИКОЙ НАРКОМОНИТОРИНГА	61

Распространенность противоправных деяний в сфере незаконного оборота наркотиков	61
Криминальная пораженность	61
Удельный вес наркопреступлений в общем количестве зарегистрированных преступных деяний	62
Удельный вес лиц, осужденных за совершение наркопреступлений, в общем числе осужденных	62
Удельный вес молодежи в общем числе лиц, осужденных за совершение наркопреступлений	63
Оценочная распространенность употребления наркотиков (по данным социологического исследования)	64
Общая заболеваемость наркоманией и обращаемость лиц, употребляющих наркотики с вредными последствиями	64
Первичная заболеваемость наркоманией	65
Первичная обращаемость лиц, употребляющих наркотики с вредными последствиями	65
Смертность, связанная с острым отравлением наркотиками, по данным судебно-медицинской экспертизы	66
8 ВЫВОДЫ. КРАТКОСРОЧНОЕ ПРОГНОЗИРОВАНИЕ ДАЛЬНЕЙШЕГО РАЗВИТИЯ НАРКОСИТУАЦИИ	67
9 РЕКОМЕНДУЕМЫЕ УПРАВЛЕНЧЕСКИЕ РЕШЕНИЯ И ПРЕДЛОЖЕНИЯ ПО ИЗМЕНЕНИЮ НАРКОСИТУАЦИИ В НОВГОРОДСКОЙ ОБЛАСТИ И РОССИЙСКОЙ ФЕДЕРАЦИИ В ЦЕЛОМ	69
Приложение 1. Результаты выборочного стандартизованного опроса населения	70
Приложение 2. Критерии оценки развития наркоситуации в Новгородской области по итогам 2016 года	79
Приложение 3. Рисунки и статистические таблицы критериальных показателей состояния наркоситуации в Новгородской области по итогам 2016 года	80
Приложение 4. Статистические сведения по формам, предусмотренным «Методикой и порядком осуществления мониторинга, а также критериями оценки развития наркоситуации в Российской Федерации и ее субъектах	94

ВВЕДЕНИЕ

Мониторинг наркоситуации в Новгородской области по итогам 2016 года (далее мониторинг) организован в рамках реализации Методики и порядка осуществления мониторинга, а также критериев оценки наркоситуации в Российской Федерации и ее субъектах, утвержденной протоколом заседания Государственного антинаркотического комитета (далее ГАК) от 24.12.2014 № 26 (второй пересмотр) (далее - Методика), указа Губернатора Новгородской области от 31.03.2014 № 110 «Об осуществлении мониторинга наркоситуации на территории Новгородской области».

Под наркоситуацией понимается ситуация в сфере оборота наркотиков и их прекурсоров, а также в области противодействия их незаконному обороту, профилактики немедицинского потребления наркотиков, лечения и реабилитации больных наркоманией.

Под мониторингом наркоситуации понимается система наблюдения за развитием ситуации в сфере оборота наркотических средств, психотропных веществ (далее – наркотики) и их прекурсоров, а также в области противодействия их незаконному обороту, профилактики немедицинского потребления наркотиков (за исключением случаев их применения в ветеринарии), лечения, медицинской и социальной реабилитации больных наркоманией.

Мониторинг наркоситуации в области осуществлен в целях:

- определения состояния наркоситуации в регионе и масштабов незаконного распространения и потребления наркотиков;
- выявления, прогнозирования и оценки угроз региональной безопасности, связанных с незаконным оборотом наркотиков и их прекурсоров;
- оценки эффективности, проводимой в регионе антинаркотической политики и формирования предложений по ее оптимизации.

В рамках проведения регионального мониторинга наркоситуации по итогам 2016 года решались следующие задачи:

- получение и анализ информации о состоянии процессов и явлений в сфере оборота наркотиков и их прекурсоров, а также в области противодействия их незаконному обороту, профилактики незаконного потребления наркотиков, лечения, медицинской и социальной реабилитации лиц, потребляющих наркотики в немедицинских целях;
- своевременное выявление негативных тенденций развития наркоситуации, новых угроз региональной безопасности, возникающих вследствие незаконного оборота наркотиков, а также вызывающих их факторов;
- прогнозирование развития наркоситуации в области и выработка предложений по ее улучшению.

Мониторинг включал в себя:

- 1) сбор, обобщение, анализ и оценку экспертных оценок, статистических сведений и информационно-аналитических справок, представленных следующими участниками мониторинга, определенными Методикой:

Управлением МВД России по Новгородской области;

Управлением ФСБ России по Новгородской области;
Управлением ФСИН России по Новгородской области;
Управлением Роспотребнадзора по Новгородской области;
Управлением Росздравнадзора по Новгородской области;
Управлением Россельхознадзора по Новгородской области;
Управлением Судебного департамента в Новгородской области;
Территориальным органом Федеральной службы государственной статистики по Новгородской области;
Военным комиссариатом Новгородской области;
Департаментом здравоохранения Новгородской области;
Департаментом образования и молодежной политики Новгородской области;
Департаментом труда и социальной защиты населения Новгородской области;
Департаментом по физической культуре и спорту Новгородской области;
Департаментом культуры и туризма Новгородской области;
Департаментом сельского хозяйства и продовольствия Новгородской области;
Областным государственным автономным учреждением «Агентство информационных коммуникаций».

2) проведение социологического исследования;

3) подготовку доклада о наркоситуации в Новгородской области по итогам 2016 года.

В соответствии с Методикой, для получения достоверных сведений об уровне и структуре наркопотребления, масштабах распространения незаконного потребления наркотиков и их факторах организовано проведение специального социологического исследования.

Объект исследования – общественное мнение населения области.

Предмет исследования – отношение населения области к проблемам наркотизации общества.

Вид исследования – аналитический.

Цель исследования – выявление уровня наркотизации общества, отношения населения к проблемам наркомании.

Цель исследования предполагала решение следующих задач:

определение значимости проблемы немедицинского потребления наркотиков в списке социальных проблем среди населения области в целом, а также, отдельно, городского округа и муниципальных районов области;

проведение анализа ценностных установок населения области;

выявление отношения населения области к проблеме немедицинского потребления наркотиков;

анализ уровня распространения немедицинского потребления наркотиков в регионе, в т. ч. динамика числа лиц, употребляющих наркотики;

выявление степени наркотизации населения области;

определение наиболее распространенных наркотиков на территории области;

выявление степени доступности наркотиков;

определение наиболее популярных мест и способов распространения наркотиков;

определение причин распространения немедицинского потребления наркотиков;

определение мотивов потребления наркотиков среди различных групп населения Новгородской области;

выявление основных механизмов приобщения к немедицинскому потреблению наркотиков;

проведение анализа социокультурных факторов, как способствующих, так и препятствующих возникновению и развитию наркотической зависимости;

анализ эффективности ранее принятых мер противодействия незаконному распространению и потреблению наркотиков на территории области;

выявление наиболее действенных мер по борьбе с немедицинским потреблением наркотиков.

В исследовании использована многоступенчатая типологическая выборка с применением квотных значений на последней стадии отбора респондентов. Объем выборки составил 830 человек или 0,21 % населения области в возрасте от 14 до 60 лет (при требовании Методики – не менее 0,1%). Метод сбора первичной социологической информации – опрос по типовой анкете, предусмотренной Методикой, с обеспечением анонимности респондентов. Используемые аналитические методы – анализ линейных распределений, корреляционный анализ.

Анкетирование проводилось силами ответственных секретарей муниципальных антинаркотических комиссий Новгородской области, имеющих опыт подобных опросов. Практическое консультирование осуществлял Лавонин Э.В., имеющий высшее профессиональное образование и многолетний опыт работы в территориальных органах федеральных органов исполнительной власти. Анкетирование проводилось с учетом имеющегося у аппарата антинаркотической комиссии в Новгородской области опыта работы по проведению регионального наркомониторинга в 2007, 2009, 2011-2015 годах.

Доклад представляет собой обобщенный результат реализации вышеперечисленных мониторинговых мероприятий.

1. ХАРАКТЕРИСТИКА НОВГОРОДСКОЙ ОБЛАСТИ

Географическое положение

Новгородская область расположена на северо-западе европейской части страны. Площадь области – 54 501 км² (шестая из семи областей Северо-Западного федерального округа). Протяженность региона с запада на восток – 385 км, с севера на юг – 250 км. Область граничит с Ленинградской, Псковской, Тверской и Вологодской областями.

Регион расположен в инфраструктурном «коридоре» между двумя столичными агломерациями, что выигрывает для притока иностранных инвестиций.



По территории области проходят электрифицированная железная дорога и ФАД «Россия». Основной вид транспорта – автомобильный. По территории области проходит автомагистраль Скандинавия-Центр. Основные направления грузопотоков – Финляндия, Германия, Швеция.

Железнодорожные магистрали, проходящие по территории Новгородской области, связывают ее с другими регионами России, государствами СНГ, Балтии, Европы, в том числе Скандинавии.

Административное деление

Административно-территориальное деление области включает в себя городской округ, 21 район, 10 городов, 11 поселков городского типа и 3698 сельских населенных пунктов. Районы области имеют статус муниципальных образований, в которых насчитывается 21 городское и 104 сельских поселения. Наибольшее количество сельских населенных пунктов находится на территории Боровичского (324 пункта), Старорусского (289), Любытинского (269) муниципальных районов, наименьшее – на территории Чудовского муниципального района (83).

Великий Новгород имеет статус городского округа и является административным центром области.

Демографическая ситуация

Демографическая ситуация в области характеризуется продолжающейся убылью населения, несмотря на то, что темпы ее снижаются.

В целом, с 2000 года численность населения региона сокращается. На начало 2016 года Новгородская область занимала 70 место среди субъектов Российской Федерации по численности населения. Данные за 2017 год в настоящее время не сформированы.

По данным Росстата, численность населения Новгородской области на 1 января 2017 года составляет **612823 человека**, в том числе в возрасте от

14 до 60 лет – **384143 человека**. Численность городского населения – 430,0 тысячи (70,9%), сельского – 179,6 тыс. человек (29,1%).

На протяжении последних шести лет в области ежегодно рождается более 7 тыс. детей. В 2016 году по предварительным данным родилось 7255 детей, что меньше чем в 2015 году на 1,5%.

Естественная убыль населения в январе - ноябре 2016 года, в сравнении с соответствующим периодом 2015 года в целом по области уменьшилась на 3,1%. Из нее в городской местности- на 9,7% и составила 1344 человека, в сельской местности- увеличилась на 2,6% и составила 1798 человек.

По данным Новгородстата в 2016 году, на территории области проживало 277,1 тысячи мужчин (45% от общей численности населения области) и 338,5 тысячи женщин (55%), в их числе более 115 тысяч несовершеннолетних, в их числе 20,8 тысяч – в возрасте от 14 до 18 лет, или 3,3% от общего числа населения области. В возрасте от 18 до 29 лет на территории области насчитывалось 87,6 тыс. человек или 14,2% от общего количества населения области.

В 2016 году зарегистрировано 4564 брака, 90,6% и 2790 разводов, 100,2% к 2015 году.

По состоянию на 01.10.2016 года численность пенсионеров, состоящих на учете в системе Пенсионного фонда РФ по Новгородской области, составила 204,8 тыс. человек, что на 0,1% больше, чем на 01.01.2015 года.

Миграционная ситуация

Миграционная ситуация в регионе в 2016 году в целом оставалась стабильной. За отчетный период на миграционный учет поставлено 89258 иностранных граждан и лиц без гражданства (АППГ – 80221, +11,3%): Закавказские государства (Армения, Азербайджан, Грузия, Южная Осетия, Абхазия) – 3218 (АППГ – 3374; - 4,6 %); Прибалтийские государства (Латвия, Литва, Эстония) – 2612 (АППГ – 1926; +35,6%); страны дальнего зарубежья – 52943; Беларусь – 2095 (АППГ – 2230; –6,1%); Казахстан – 969 (АППГ – 1181; –18,0%); Кыргызстан – 608 (АППГ – 491; +23,8%); Молдова – 1640 (АППГ – 2074; –20,9%); Таджикистан – 3794 (АППГ – 3810; – 0,4%); Туркменистан – 103 (АППГ – 137; –24,8%); Узбекистан – 12492 (АППГ – 11841; +5,5%); Украина – 8791 (АППГ 13698; –35,8%); Афганистан – 19 (АППГ – 18; +5,6%), другие – 753 (АППГ – 659; +14,3%).

Увеличилось на 7,9% количество иностранных граждан, прибывших в область из так называемых «накроопасных» регионов мира. Так на территории Новгородской области в 2016 году поставлено на миграционный учет граждан:

Узбекистана – 12492 (АППГ – 11841; +5,5%);

КНР – 33765 (АППГ – 25008; +35,0%);
Таджикистана – 3794 (АППГ – 3810; –0,4%);
Азербайджана – 1695 (АППГ – 1657; +2,3%);
Казахстана – 969 (АППГ – 1181; –18,0%);
Киргизии – 608 (АППГ – 491; +23,8%);
Турции – 131 (АППГ – 217; –39,6%);
Туркменистана – 103 (АППГ – 137; –24,8%);
Вьетнама – 64 (АППГ – 92; –30,4%);
Афганистана – 19 (АППГ – 18; +14,3%).

По месту пребывания зарегистрировано 86128 ИГ и ЛБГ (АППГ – 76455; +12,7%), из них основная масса въехала: с туристической целью (54,1%), с целью осуществления трудовой деятельности (11,0%), с частной целью (9,3%).

С целью осуществления трудовой деятельности на территорию Новгородской области в 2016 году въехало 9466 (АППГ – 11799; –19,7%) иностранных граждан. Из них, в том числе граждан:

Узбекистана – 3464 (АППГ – 4269; –18,9%);
Таджикистана – 1027 (АППГ – 1159; –11,4%);
Азербайджана – 316 (АППГ – 344; –8,1%);
КНР – 384 (АППГ – 329; +16,7%);
Киргизии – 202 (АППГ – 160; +26,3%);
Казахстана – 110 (АППГ – 151; –27,2%);
Турции – 31 (АППГ – 49; –36,7%);
Туркменистана – 2 (АППГ – 1; +100%);

Граждане Вьетнама и Афганистана с целью осуществления трудовой деятельности в Россию в 2016 году не въезжали.

На 13,8 % снизилось количество иностранных граждан, въехавших в страну, с частной целью и составило 7985 (АППГ – 9266). Из них, в том числе граждан:

Узбекистана – 774 (АППГ – 797; –2,9%);
Азербайджана – 587 (АППГ – 552; +6,3%);
Таджикистана – 458 (АППГ – 411; +11,4%);
Казахстана – 381 (АППГ – 486; –21,6%);
Киргизии – 105 (АППГ – 105; 0%);
Вьетнама – 21 (АППГ – 27; –22,2%);
КНР – 25 (АППГ – 19; +31,6%);
Туркменистана – 43 (АППГ – 50; –14,0%);
Турции – 21 (АППГ – 24; –12,5%);
Афганистана – 10 (АППГ – 8; +25,0%).

Количество граждан, прибывших на территорию области с туристической целью в 2016 году, увеличилось на 38,7% и составило 46626 (АППГ – 33610). Из них, в том числе граждан:

КНР – 32713 (АППГ – 24089; +35,8%);
Турции – 11 (АППГ – 125; –91,2%);
Узбекистана – 46 (АППГ – 11; +31,8%);

Туркменистана – 13 (АППГ – 12; +8,3%);

Таджикистана – 5 (АППГ – 2; +150%);

Казахстана – 36 (АППГ – 17; +111,8%);

Киргизии – 7 (АППГ – 3; +133,3%);

Азербайджана – 10 (АППГ – 18; –44,4%);

Вьетнама – 4 (АППГ – 24; –83,3%);

Граждане Афганистана в 2016 году в страну с туристической целью не въезжали.

За отчетный период зарегистрировано по месту жительства 3130 ИГ и ЛБГ (АППГ – 3766, +16,9%). Из зарегистрированных по месту жительства, преобладают граждане Украины – 1212 (38,7%), Узбекистана – 447 (14,3%), Таджикистана – 414 (13,2%), Азербайджана – 223 (7,1%), Молдовы – 201 (6,4%), Армении – 168 (5,4%).

На 20,9% увеличилось количество ИГ и ЛБГ, снятых с миграционного учета, и составило 75140 (АППГ – 62127).

На 45,9% снизился показатель по количеству принятых решений о выдаче разрешений на временное проживание – 1584 (АППГ – 2926). Наибольшее количество решений принято в отношении граждан Украины – 727 (45,9%), Узбекистана – 206 (13,0%), Молдовы – 91 (5,7%), Таджикистана – 189 (11,9%), Азербайджана – 109 (6,9%), Казахстана – 94 (5,9%).

По состоянию на 31 декабря 2016 г. на территории Новгородской области по разрешению на временное проживание проживало 3143 ИГ и ЛБГ (АППГ – 3464, –9,3%). Из них, в том числе граждан:

Узбекистана – 502 (АППГ – 570; –11,9%),

Таджикистана – 353 (АППГ – 367; –3,8%),

Азербайджана – 248 (АППГ – 282; –12,1%),

Казахстана – 152 (АППГ – 177; –14,1%),

Кыргызстана – 29 (АППГ – 41; –29,3%),

Туркменистана – 21 (АППГ – 26; 19,2%),

Вьетнама – 24 (АППГ – 17; +41,2%),

Турции – 3 (АППГ – 5; –40%),

КНР – 2 (АППГ – 1; +100%).

Афганистана – 1 (АППГ – 0).

На 28,7% увеличилось количество принятых решений о выдаче вида на жительство – 673 (АППГ – 523).

По состоянию на 31 декабря 2016 г. на территории области проживало 1940 ИГ и ЛБГ, имеющих вид на жительство (АППГ – 1648; +17,7%). Из них, в том числе граждан:

Узбекистана – 292 (АППГ – 226; +29,2%);

Таджикистана – 249 (АППГ – 196; +27,0 %);

Азербайджана – 161 (АППГ – 137; +17,5%);

Вьетнама – 73 (АППГ – 81; –9,9 %);

Казахстана – 79 (АППГ – 63; +25,4%);

Кыргызстана – 17 (АППГ – 14; +21,4%);

Афганистана – 16 (АППГ – 17; –5,9%);

Туркменистана – 26 (АППГ – 20; +30%);

Турции – 7 (АППГ – 4; +75%);

КНР – 2 (АППГ – 2).

За отчетный период приобрели гражданство Российской Федерации 1910 человек (АППГ – 1548, +23,4).

Наибольшее количество лиц, приобретших гражданство Российской Федерации, прибыло из Украины – 922 (48,3% от количества лиц, принятых в гражданство Российской Федерации), Таджикистана – 246 (12,9%), Узбекистана – 201 (10,5%), Молдовы – 133 (7,0%), Казахстана – 112 (5,9%), Армении – 90 (4,7%).

На 2016 год на Новгородскую область утверждена квота в размере 579 разрешений на работу. По итогам года в рамках данной квоты оформлено 264 разрешения на работу. По состоянию на 31.12.2016 квота исчерпана на 45,6%. Наибольшее количество разрешений на работу было оформлено для граждан Китая – 273 (74,0% от числа выданных разрешений на работу), Сербии – 48 (13,0%), Северной Кореи – 11 (3,0%).

За отчетный период количество оформленных иностранным гражданам патентов сократилось на 23,5% и составило 3 096 (АППГ – 4 045). Наибольшее количество патентов на работу было оформлено гражданами Республики Узбекистан – 1841 (59,5% от общего количества оформленных патентов), Украины – 626 (20,2%), Таджикистана – 459 (14,8).

Ситуация в сфере трудовой миграции остается в целом стабильной.

Гражданам Российской Федерации обеспечивается приоритетное право на трудоустройство.

По состоянию на 31.12.2016 принято 562 заявления об участии в Государственной программе переселения в Российскую Федерацию соотечественников (АППГ – 896), из них 138 заявления от соотечественников из-за рубежа (АППГ – 253) и 424 заявлений от соотечественников, проживающих на территории области с разрешением на временное проживание, видом на жительство или получивших статус временного убежища на территории Российской Федерации (АППГ – 643).

С начала 2016 года поставлен на учет 451 участник Государственной программы (АППГ-868) и 508 членов семьи (АППГ- 1033), при этом из-за рубежа прибыло и поставлено на учет 93 участника Государственной программы (АППГ – 145) и 273 члена семьи (АППГ – 303).

По состоянию на 31.12.2016 на территории Новгородской области состоят на учете 2 693 участника Государственной программы (АППГ – 2 242) и 2 851 членов семьи (АППГ – 2 357). Все проживают во временном жилье по найму.

В 2016 году с ходатайством о признании беженцем обратились 4 иностранных гражданина, по одному из обращений вынесено решение об отказе, 3 заявления находятся на рассмотрении. По состоянию на конец отчетного периода на учете беженцы не состоят.

За 12 месяцев 2016 года приняты заявления о предоставлении временного убежища 244 иностранным гражданам (гражданам Украины – 240;

Узбекистана – 3; Сирии – 1) (АППГ – 1431). На 31.12.2016 численность граждан, получивших временное убежище и состоящих на учете, составляет 1 248 (АППГ – 2 241).

По состоянию на 31.12.2016 на территории Новгородской области состоят на учете в качестве вынужденных переселенцев 40 семей, 65 человек.

Криминальная ситуация на территории области за 2016 год характеризуется снижением на 8,3% в сравнении с 2015 годом числа зарегистрированных преступлений (с 13068 до 11986).

На 5,0% увеличилось количество преступлений, совершенных иностранными гражданами и лицами без гражданства – 146 (АППГ – 139).

Из общего массива совершенных противоправных деяний 52,7% составили преступления против собственности (кражи, грабежи, разбои и т.д.), преступления против жизни и здоровья (убийства, причинение вреда здоровью, побои, угроза убийством) составили 9,6%. Доля преступлений против порядка управления также составила 13,0%, касающихся оборота наркотиков – 2,1%.

Анализ преступлений, совершенных иностранными гражданами и лицами без гражданства по национальностям показывает, что преступные деяния на территории области больше всего совершают граждане Украины – 28,1% и граждане Узбекистана – 14,4%.

На 1,4% увеличилось количество преступлений, совершенных в отношении иностранных граждан и лиц без гражданства – 70 (АППГ – 69).

На криминогенную обстановку в Новгородской области преступления, совершенные иностранцами или против них, влияют слабо, так как их цифровые показатели незначительны. Доля преступлений, совершенных иностранными гражданами в общей численности преступлений, раскрытых на территории области, составила 2,2% (АППГ – 1,9%).

Всего за 2016 год сотрудниками территориальных подразделений составлено 4503 административных протокола по ст. 19.15. – 19.16 КоАП Российской Федерации (АППГ – 5783; -22,1%).

Вынесено 3 893 решения о наложении административных штрафов сотрудниками территориальных подразделений по ст. 19.15. – ст. 19.16 КоАП Российской Федерации на общую сумму 4 818,4 тыс. руб. (АППГ – 4 920; 6 474,8 тыс. рублей).

Взыскано административных штрафов, наложенных сотрудниками территориальных подразделений по ст. 19.15. – ст. 19.16 КоАП Российской Федерации – 2 410 (АППГ – 3 796) на общую сумму 2 915,1 тыс. рублей (АППГ – 4 800,4 тыс. рублей).

В целях обеспечения правопорядка, общественной безопасности и миграционной стабильности, предупреждения экстремистских акций и недопущения совершения иных противоправных действий на территории Новгородской области во взаимодействии с представителями других подразделениями органов внутренних дел, органов безопасности и прокуратуры Новгородской области проведены следующие оперативно-профилактические мероприятия: «Регион–Магистраль», «Лес», «Рынок»,

«Нелегальный мигрант», «Нелегал–2016», «Мигрант», «Заслон», проверочные мероприятия на объектах повышенной опасности, по недопущению террористических актов на территории Новгородской области.

В ходе проведенных мероприятий проверено 1972 объекта (АППГ – 2467; – 20%), в том числе: жилого сектора и мест компактного пребывания (проживания) иностранных граждан и лиц без гражданства – 1139 (АППГ – 1682; –32,3%), строительства – 191 (АППГ – 261; –26,8%), торговли – 60 (АППГ – 73; –17,8%), бытового обслуживания – 27 (АППГ – 9; +в 3 раза), промышленных предприятий – 53 (АППГ – 39; +35,9%), сельскохозяйственных предприятий – 33 (АППГ – 22, +50%), иных объектов – 469 (АППГ – 381; +23,1%).

Количество выявленных сотрудниками Управления правонарушений миграционного законодательства, предусмотренных главой 18, ст. 19.7, 19.27 и ч. 3 ст. 20.25 КоАП РФ, составило 2 053 (–32,3%; АППГ – 2864).

Должностными лицами территориальных подразделений Управления рассмотрено 2007 материалов (–27,6%; АППГ – 2774), в том числе 31, составленный сотрудниками органов внутренних дел (–34%; АППГ – 47;), 37 постановлений прокуратуры (–54,9%; АППГ – 82).

Судами Новгородской области вынесено 49 решений об административном выдворении за пределы Российской Федерации, фактически выдворено 39 иностранных граждан.

Должностными лицами подразделений по вопросам миграции вынесено 2003 решения о наложении административных штрафов (–27,8%; АППГ – 2773) на сумму 19783,2 тыс. руб. (–17,2%; АППГ – 23879,8 тыс. руб.).

Эффективной мерой наказания стало закрытие въезда в Российскую Федерацию. Выявление лиц, находящихся на территории Российской Федерации с нарушением сроков пребывания, автоматизированной системой, и последующее закрытие им въезда является действенной мерой по профилактике правонарушений и понуждению к легализации вновь прибывающих мигрантов.

В отчетном периоде 2016 года в ГУВМ МВД России направлено 328 представлений о не разрешении въезда иностранным гражданам и лицам без гражданства в Российскую Федерацию (АППГ – 279; +17,6%), из них 53,3% въезд не разрешен в отношении административно выдворенных иностранных граждан и лиц без гражданства (АППГ – 63,8%).

В судебном порядке отменено 5 решения о не разрешении въезда ИГ и ЛБГ в Российскую Федерацию (АППГ – 9).

В МВД России направлено 17 материалов по принятию решений о нежелательности пребывания (проживания) иностранных граждан в Российской Федерации, их них 15 в отношении иностранных граждан, самовольно оставивших СУВСИГ. Принято 8 положительных решений.

Иностранные граждане и лица без гражданства, отбывающие наказание в местах лишения свободы, и в отношении которых Министерством юстиции Российской Федерации вынесены решения о нежелательности

пребывания (проживания) в Российской Федерации подлежат депортации за пределы Российской Федерации.

В текущем году управлением по вопросам миграции принято 47 решений о депортации (АППГ – 40) иностранных граждан и лиц без гражданства за пределы Российской Федерации, исполнено 37 решений о депортации (АППГ – 34).

Отменено 4 решения о депортации, из них 3 в судебном порядке (АППГ – 46).

Принято решений о передаче иностранных граждан в рамках международных договоров о реадмиссии 25 (АППГ – 22), исполнено 20 решений (АППГ – 20).

Одной из наиболее эффективных мер, направленных на пресечение незаконной миграции, является привлечение к уголовной ответственности организаторов незаконной миграции. За отчетный период сотрудниками управления выявлено 153 преступления, предусмотренные ст. ст. 322, 322.2, 322.3, 327 Уголовного кодекса Российской Федерации. По материалам Управления органами дознания возбуждено 87 уголовных дел, к уголовной ответственности привлечено 10 человек.

Основной причиной снижения показателей по контрольно-надзорной деятельности в текущем году является упразднение Федеральной миграционной службы в соответствии с Указом Президента Российской Федерации от 05.04.2016 № 156 «О совершенствовании государственного управления в сфере контроля за оборотом наркотических средств, психотропных веществ и их прекурсоров и в сфере миграции», где все полномочия были возложены на органы внутренних дел.

По состоянию на 31.12.2016 в специальном учреждении временного содержания иностранных граждан УМВД России по Новгородской области содержалось 32 иностранных гражданина и лиц без гражданства, из них: 13 иностранных граждан и лиц без гражданства, ожидающих исполнения решения о депортации (реадмиссии) за пределы Российской Федерации, 19 – ожидающих исполнения решений об административном выдворении за пределы РФ, исполнение которых находится в компетенции УФССП России по Новгородской области.

Из 13 иностранных граждан и лиц без гражданства, содержащихся в СУВСИГ и подлежащих депортации (реадмиссии) за пределы Российской Федерации, 7 - являются лицами без гражданства, у которых отсутствует страна гражданской принадлежности, 2 иностранных гражданина ограничены в праве выезда из Российской Федерации, в связи с неоплаченными судебными штрафами и имеющимися исполнительными производствами.

В отношении 1 иностранного гражданина, подлежащего депортации за пределы Российской Федерации, управлением по вопросам миграции принимаются меры по оформлению в дипломатическом представительстве свидетельства на возвращение в государство гражданской принадлежности (подданства).

Лица без гражданства, содержащиеся в СУВСИГ, не могут быть депортированы (реадмиссированы) в связи с отказом иностранных государств на их прием. Указанная категория граждан неоднократно предпринимала попытки обжалования принятых в отношении их решений Министерства юстиции Российской Федерации о нежелательности пребывания (проживания) в Российской Федерации в судебном порядке. К сожалению, в настоящее время на территории нашего региона сложилась судебная практика, выраженная в отказе такой категории граждан в удовлетворении их исковых требований.

Учитывая достаточно однородный национальный состав области (более 90% проживающих - русские), географическое положение региона, отсутствие внешних границ с другими государствами, предпосылок к обострению миграционной ситуации в области в обозримом будущем не имеется.

Состояние рынка труда

На рынке труда области на 1 января 2017 года численность не занятых трудовой деятельностью граждан, состоящих на учете в органах государственной службы занятости населения, составила 3,8 тыс. человек, из них численность официально зарегистрированных безработных – 3459 человек. В том числе мужчин- 1653 человека, женщин- 1806 человек.

По сравнению с началом 2016 года численность официальной безработицы уменьшилась на 878 человек или на 20,2%.

Уровень зарегистрированной безработицы на 1 января 2017 года составил 1,1% от численности экономически активного населения области, что на 0,1 % выше, чем на 1 декабря 2016 года и на 0,2% ниже, чем на 1 января 2016 года.

Уровень безработных к трудоспособному населению на 1 января 2017 года составил 1,0%, что соответствует уровню на 1 декабря 2016 года и на 0,3 % ниже, чем на 1 января 2016 года.

На 1 января 2017 года при содействии службы занятости трудоустроено 6187 человек, включая трудоустройство из числа завершивших профобучение, из них 3592 - безработные граждане. Направлено на профессиональное обучение и получение дополнительного профессионального образования 732 безработных.

В разрезе муниципальных районов уровень зарегистрированной безработицы к численности трудоспособного населения на 1 января 2017 года составил от 0,3% в Боровичском до 1,5% в Солецком и Демянском районах. Ситуация на рынке труда в регионе оценивается как управляемая и стабильная.

Уровень жизни населения

Среднедушевые денежные доходы населения за январь-ноябрь 2016 года составили 25349,2 рубля и увеличились на 3,0% к январю-ноябрю 2015 года.

Среднемесячная номинальная начисленная заработная плата одного работника за январь-ноябрь 2016 года в среднем по области составила 27315,9 рубля и превысила уровень января-ноября 2015 года на 5,7%. Реальная заработная плата снизилась по сравнению с январем-ноябрем 2015 года на 1,4%.

Выше средней величины по области заработная плата сложилась в финансовой деятельности (39221,4 рубля), в обрабатывающих производствах (31295,3 рубля), в государственном управлении и обеспечении военной безопасности; социальном страховании (31186,7 рубля), в производстве и распределении электроэнергии, газа и воды (28433,1 рубля), в сфере транспорта и связи (27845,5 рубля).

По состоянию на 1 января 2017 года просроченная задолженность по заработной плате составила 54,8 млн. рублей, что на 0,3% ниже, чем на 1 декабря 2016 года. Численность работников, перед которыми организации области (кроме субъектов малого предпринимательства) имели просроченную задолженность по заработной плате, составила 562 человека. Вся задолженность по заработной плате сложилась из-за отсутствия собственных средств у организаций.

Средний размер назначенных месячных пенсий на 1 января 2017 года составил 12195,9 рубля, 103,2% к 1 января 2016 года, страховой пенсии – 12496,6 рубля, 103,1%, пенсии по старости – 12953,2 рубля, 102,9%.

Производственная сфера

Область имеет достаточный объем сырьевых ресурсов и промышленный потенциал. В 2016 году индекс производства в обрабатывающих производствах составил 107,5%, в том числе: в добыче полезных ископаемых – 100,6%, в производстве и распределении электроэнергии, газа и воды – 102,6%. В 2016 году отмечен рост: в производстве кожи, изделий из кожи и производстве обуви (132,6%), в производстве транспортных средств и оборудования (136,8%), в производстве резиновых и пластмассовых изделий (139,5%), в текстильном и швейном производстве (123,1%), в химическом производстве (121,5%), в добыче топливно-энергетических полезных ископаемых (111,1%), в обработке древесины и производстве изделий из дерева (103,3%).

Стоимость жилищно-коммунальных услуг для населения в расчете на 1 кв. м. общей площади жилья по области в 2016 году составила 137,43 рубля.

Этапы 2013, 2014, 2015 года Программы расселения завершены в полном объеме: расселено 192 МКД, площадью жилых помещений 39,82 тыс.

кв. м., переселено 2216 человек.

На 29.12.2016 года переселено 316 человек из 5,47 тыс. кв. м. аварийного жилья из 27 аварийных домов.

Всего по области с начала 2016 года введено 97,881 км. газовых сетей, газифицировано природным газом 3319 квартир и домовладений.

Производство продукции сельского хозяйства в хозяйствах всех категорий составило 30,2 млрд. рублей, 104,4% к 2015 году.

Объем работ, выполненных по виду экономической деятельности «Строительство», составил 66,9 млрд. рублей, что на 7,9% выше уровня января-декабря 2015 года.

Крупные и средние организации обеспечили 52,3% оборота розничной торговли, малые организации – 24,1%, розничные рынки и ярмарки – 9,3%, индивидуальные предприниматели, осуществляющие торговлю вне рынка – 14,3%.

Стоимость условного (минимального) набора продуктов питания в декабре 2016 года составила 3902,99 рубля и увеличилась на 5,6% к декабрю 2015 года за счет изменения цен на продукты, входящие в набор.

В консолидированный бюджет области поступило 27,8 млрд. рублей налоговых и неналоговых доходов, собственные доходы увеличились на 3,0 млрд. рублей, или на 12,3%. Основной удельный вес в их структуре занимали налоговые поступления. Их объем составил 26,3 млрд. рублей, что на 13,8% выше соответствующего периода 2015 года.

Общественно-политическая ситуация

Общественно-политическая обстановка в Новгородской области, включая межнациональные отношения, может быть охарактеризована как спокойная, стабильная.

2. АНАЛИЗ, ОЦЕНКА И ДИНАМИКА УРОВНЯ И СТРУКТУРЫ НАРКОТИЗАЦИИ НАСЕЛЕНИЯ

Основные наркологические показатели 2016 года

По состоянию на 01.01.2017 в наркологической службе региона зарегистрировано 17938 человек с различными видами наркологических расстройств, что на 1% меньше, чем в 2015 году (17784) и 4173 человека по линии профилактического наблюдения (3966 человек в 2015 году). Потребление психоактивных веществ в Новгородской области остается на высоком уровне.

Количество зарегистрированных потребителей наркотических средств на 01.01.2017 года составило 4306 человек (2015- 4253). Из них с синдромом зависимости: 2016 г. - 1981 человек (2015 г. – 1947) и 2325 потребителей наркотиков без зависимости (2015 г. – 2306).

Количество зарегистрированных инъекционных потребителей наркотиков в регионе составляет 1643 человека, что меньше, чем в 2015 году на 130 человек.

В 2016 году отмечен рост регионального показателя «Распространенность наркомании» на 2,3% (321,8 на 100 тыс. населения), в сравнении с 2015 годом (314,7 на 100 тыс. населения). Показатель выше среднероссийского на 50,9 % (РФ 2015 г- 213,2 на 100 тыс. населения).

На 01.01.2017 года с синдромом зависимости от опиатов зарегистрировано 673 человека, от каннабиноидов - 200 человек, от психостимуляторов – 58 человек, в результате употребления нескольких наркотических средств (полинаркомания) – 1050 человек.

В 2016 году имеется тенденция к снижению количества зарегистрированных больных опийной наркоманией, зависимых от психостимуляторов и увеличения количества наркозависимых вследствие употребления каннабиноидов и одновременно употребляющих несколько наркотических веществ.

Значение показателя «заболеваемость наркоманией» на территории Новгородской области в 2016 году увеличилось на 2,8%, по отношению к 2015 году и составило 10,9 на 100 тыс. населения. Данный показатель ниже среднероссийского на 22,7% (по РФ на 2015 г. – 14,1).

В 2016 году в структуре впервые выявленных больных наркоманией увеличилось количество опиоидных наркоманов и уменьшилось количество случаев полинаркомании и зависимых от психостимуляторов.

В истекшем году среди населения отмечается рост количества зарегистрированных лиц, эпизодически или систематически употребляющих наркотические вещества без признаков зависимости. В течение 2016 года было выявлено 448 человек, у которых было обнаружено употребление наркотических средств без признаков зависимости, в т. ч. 384 человека – впервые в жизни (в 2015 г. – 611 и 524 человека соответственно). Это во многом связано с активностью правоохранительных органов и наркологи-

ческой службы на территории муниципальных образований, где потребители ПАВ выявляются на ранних стадиях.

По итогам профилактических осмотров взрослого населения в 2016 году (охват более 110 тыс. человек) было выявлено 25 потребителей наркотиков.

Количество впервые выявленных потребителей наркотиков среди несовершеннолетних в 2016 году составило 16 человек, в 2015 г. – 25. На 01.01.2017 года в наркологической службе области зарегистрировано 48 потребителей наркотиков среди несовершеннолетних, что на 12,7% меньше, чем в 2015 году (55 человек). С диагнозом «наркомания» под диспансерным наркологическим наблюдением находится 6 подростков.

Лечение, медико-социальная реабилитация наркозависимых лиц, показатели ремиссии

В 2016 году на территории Новгородской области лечебно-профилактическую и медицинскую реабилитационную помощь наркологическим больным оказывала сеть специализированных учреждений и кабинетов в районах в структуре ЦРБ:

- ГОБУЗ «Новгородский областной наркологический диспансер «Катарсис» - 85 коек круглосуточного стационара и 22 дневного;
- ГОБУЗ «Старорусский психоневрологический диспансер»;
- ГОБУЗ «Боровичский психоневрологический диспансер»;
- 16 кабинетов в структуре центральных районных больниц.

Общее количество круглосуточных наркологических коек по Новгородской области составляет - 98 или 1,6 на 10 тыс. населения. Показатель обеспеченности койками выше, чем по СЗФО (2015 г.) – 1,3, и по РФ (2015 г.) – 1,5. В структуре ГОБУЗ НОНД «Катарсис» имеется 45 коек для стационарной медицинской реабилитации взрослого контингента.

Помощь несовершеннолетним пациентам оказывается в детско-подростковом отделении ГОБУЗ «НОНД «Катарсис», в том числе имеется 10 коек для стационарной медицинской реабилитации детей и подростков.

Длительная медико-социальная реабилитация наркологических больных осуществляется в реабилитационном подразделении ГОБУЗ «НОНД «Катарсис», расположенном в п.Торбино Окуловского района Новгородской области.

В 2016 году увеличилось количество потребителей наркотиков, прошедших стационарное лечение- на 32%, а также отмечается увеличение на 50% количества лиц, включенных в стационарную реабилитацию.

В 2016 году количество выездов бригад скорой медицинской помощи к потребителям наркотических веществ уменьшилось на 38 случаев по сравнению с 2015 годом. В 2016 году было осуществлено 47 выездов, в 2015 году – 85 выездов.

Количество пациентов, снятых с диспансерного наблюдения в 2016 г. в связи с выздоровлением выросло по отношению к 2015 году: 111 и 31 человек соответственно.

В 2016 году в наркологической службе области работало 35 врачей психиатров-наркологов, 2 психотерапевта, 11 психологов, 8 специалистов по социальной работе и 11 социальных работников. Шесть районов области из 22- врачами психиатрами-наркологами не укомплектованы. В связи с этим на базе ГОБУЗ НОНД «Катарсис» создана и функционирует выездная бригада для оказания помощи на местах силами специалистов областного наркологического диспансера. В 2016 году осуществлено 366 выездов в районы Новгородской области. В 2015 году - 160 выездов. Данные мероприятия повысили доступность медицинской специализированной помощи, обеспечили своевременность госпитализации пациентов в стационар, повысили степень включения наркологических больных в реабилитационные программы и как результат – имеется рост числа больных, снятых с учета с выздоровлением (длительная ремиссия).

Формирование регионального сегмента Национальной системы комплексной реабилитации и ресоциализации наркозависимых лиц

Вопросы создания и функционирования регионального сегмента Национальной системы комплексной реабилитации и ресоциализации наркозависимых лиц находятся в сфере постоянного внимания Правительства Новгородской области, антинаркотической комиссии в Новгородской области (далее комиссия, АНК).

В течение 2014-2016 годов данная проблематика рассматривалась на заседаниях комиссии в рамках заслушивания следующих вопросов:

«О мероприятиях по формированию и обеспечению эффективного функционирования регионального сегмента Национальной системы комплексной реабилитации и ресоциализации потребителей наркотиков, в том числе с привлечением социально ориентированных некоммерческих организаций»;

«О реализации на территории области Федерального закона от 25 ноября 2013 года № 313-ФЗ в части, касающейся рассмотрения судом дел об административных правонарушениях, связанных с незаконным потреблением наркотических средств и психотропных веществ, и принятия по ним решений о возложении на соответствующих лиц обязанности пройти диагностику, профилактические мероприятия, лечение от наркомании и /или/ социальную реабилитацию»;

«О сертификатах на оплату услуг по социальной реабилитации и ресоциализации для лиц, больных наркоманией и прошедших лечение и медико-социальную реабилитацию»;

«Об организации применения на территории Новгородской области Национального стандарта Российской Федерации ГОСТ Р 54990-2012 «Реабилитационные услуги лицам, зависимым от наркотических средств, психотропных веществ и алкоголя»;

«О формировании на основе частно-государственного партнёрства регионального кластера комплексной реабилитации и ресоциализации лиц, допускающих немедицинское потребление наркотических средств или

психотропных веществ»);

«О внесении изменений в подпрограмму «Комплексные меры противодействия наркомании и зависимости от других психоактивных веществ в Новгородской области» государственной программы Новгородской области «Обеспечение общественного порядка и противодействие преступности в Новгородской области на 2014-2016 годы».

В целях координации работы по формированию и обеспечению эффективного функционирования регионального сегмента Национальной системы комплексной реабилитации и ресоциализации потребителей наркотиков, продолжена работа межведомственной рабочей группы, созданной по результатам заседания АНК от 15.12.2014 года.

Во исполнение рекомендации ГАК протоколом заседания АНК от 15.12.2014 года департамент труда и социальной защиты населения Новгородской области определен в качестве органа исполнительной власти области, ответственного за организацию на территории региона мероприятий по реабилитации (за исключением медицинской) и ресоциализации лиц, осуществляющих незаконное потребление наркотических средств или психотропных веществ.

Функции координационного центра по вопросам комплексной реабилитации и ресоциализации лиц, потребляющих наркотические средства и психотропные вещества в немедицинских целях, возложены на ОАУ «Новгородский областной центр развития социального обслуживания населения», подведомственное департаменту труда и социальной защиты населения Новгородской области.

На территории Новгородской области определены 4 комплексных центра социального обслуживания населения (в том числе 1- в областном центре г. Великом Новгороде), на базе которых уполномоченным органом сформированы Службы реабилитации и ресоциализации наркозависимых лиц (общее количество специалистов- 14 человек). Разработаны и утверждены положение о Службе реабилитации и ресоциализации наркопотребителей и порядок оказания наркозависимым лицам услуг.

В соответствии с поручением Президента Российской Федерации, данного им по итогам заседания Государственного совета Российской Федерации от 17 июля 2015 года, на заседании АНК от 21.09.2015 года рассмотрен вопрос «О внесении изменений в подпрограмму «Комплексные меры противодействия наркомании и зависимости от других психоактивных веществ в Новгородской области государственной программы Новгородской области «Обеспечение общественного порядка и противодействие преступности в Новгородской области на 2014-2016 годы»». По результатам заседания постановлением Правительства Новгородской области от 08.10.2015 № 399 областная антинаркотическая подпрограмма дополнена мероприятиями по реабилитации и ресоциализации наркозависимых лиц.

Согласно внесенным изменениям, департаментом труда и социальной защиты населения Новгородской области и ОАУ «Новгородский

областной центр развития социального обслуживания населения» организовано повышение квалификации 15 специалистов учреждений социального обслуживания с целью последующего осуществления профессиональной деятельности в сфере реабилитации и ресоциализации наркозависимых лиц.

В целях создания правовой основы для оказания наркопотребителям услуг, принят Областной закон № 912-ОЗ от 01.02.2016 года «О внесении изменений в областной закон № 650-ОЗ от 29.10.2014 года «О мерах по реализации федерального закона «Об основах социального обслуживания граждан в Российской Федерации», которым предусматривается установление потребления наркотических средств или психотропных веществ в немедицинских целях как обстоятельства, которое ухудшает или может ухудшить условия жизнедеятельности граждан, в целях признания их нуждающимися в социальном обслуживании.

Для организации контроля за осуществлением мероприятий по реабилитации и ресоциализации наркозависимых лиц, 07.10.2016 года проведено заседание АНК, на котором рассмотрен вопрос: «О результатах работы и организации межведомственного взаимодействия по созданию и функционированию в Новгородской области регионального сегмента Национальной системы комплексной реабилитации и ресоциализации лиц, потребляющих наркотические средства и психотропные вещества в немедицинских целях». По результатам рассмотрения членами комиссии одобрен проект постановления Правительства Новгородской области, включающий в себя:

Положение о региональном сегменте Новгородской области Национальной системы комплексной реабилитации и ресоциализации лиц, потребляющих наркотические средства и психотропные вещества в немедицинских целях;

Положение о порядке и критериях квалификационного отбора некоммерческих организаций, осуществляющих деятельность в сфере социальной реабилитации и ресоциализации, для оказания реабилитационных услуг лицам, потребляющим наркотические средства и психотропные вещества в немедицинских целях;

Положение о межведомственной комиссии при Правительстве Новгородской области по проведению квалификационного отбора некоммерческих организаций, осуществляющих деятельность в сфере социальной реабилитации и ресоциализации, для оказания реабилитационных услуг лицам, потребляющим наркотические средства и психотропные вещества в немедицинских целях, с использованием сертификата;

Положение о порядке предоставления сертификатов на оплату услуг по социальной реабилитации и ресоциализации лиц, потребляющих наркотические средства и психотропные вещества в немедицинских целях;

Порядок межведомственного взаимодействия субъектов регионального сегмента национальной системы комплексной реабилитации и ресоциализации наркозависимых в Новгородской области;

Положение о Службе социального сопровождения потребителей наркотических средств и психотропных веществ в немедицинских целях.

Указанный проект постановления Правительства Новгородской области направлен для согласования в установленном порядке.

Поддержка социально ориентированных некоммерческих организаций, участвующих в работе по комплексной реабилитации и ресоциализации потребителей наркотиков

В рамках действующего федерального и областного законодательства в Новгородской области реализуются мероприятия, направленные на поддержку социально ориентированных некоммерческих организаций (далее - СОНКО). Организует данную работу департамент труда и социальной защиты населения Новгородской области.

В качестве приоритетных направлений этой деятельности определены следующие мероприятия:

- «Предоставление субсидий СОНКО, реализующим общественно полезные программы, направленные на развитие деятельности в области пропаганды здорового образа жизни, физической культуры и спорта»;

- «Предоставление субсидий СОНКО, реализующим общественно полезные программы, направленные на работу с молодежью»;

- «Предоставление субсидий СОНКО, реализующим общественно полезные программы, направленные на деятельность в области образования, просвещения, науки, культуры, искусства, здравоохранения, профилактики и охраны здоровья граждан, пропаганды здорового образа жизни, улучшения морально-психологического состояния граждан, физической культуры и спорта и содействие указанной деятельности, а также содействие духовному развитию личности»;

- «Предоставление субсидий СОНКО, реализующим общественно полезные программы, направленные на профилактику социально опасных форм поведения граждан».

Указанные направления финансирования включены в подпрограмму «Поддержка социально ориентированных некоммерческих организаций Новгородской области» государственной программы Новгородской области «Социальная поддержка граждан в Новгородской области на 2014-2018 годы», утвержденной постановлением Правительства Новгородской области от 28.10.2013 года № 319.

На основании соглашения о предоставлении субсидий № 218/2015 от 18.09.2015 года департаментом труда и социальной защиты населения Новгородской области оказана финансовая поддержка в размере 500,00 тыс. рублей Новгородской областной общественной организации «НАН»- (Нет алкоголизму и наркомании) (далее НООО «НАН»).

Финансирование осуществлялось в целях реализации проекта «Отражение», направленного на профилактику социально-опасных форм поведения граждан Новгородской области. Работа в рамках проекта «Отражение» проводилась в период с 1.01.2016 года по 01.07.2016 года.

Также, в течение 2016 года сотрудниками организаций, подведомственных вышеуказанному департаменту, оказана следующая организационно - методическая помощь:

- областным автономным учреждением социального обслуживания «Комплексный центр социального обслуживания населения Великого Новгорода», и НООО «НАН» разработан и реализован совместный проект «Медико - социальная реабилитация родителей, страдающих от алкоголизма и наркомании, со стороны которых имелись случаи жестокого обращения с детьми или была опасность таковых», который был представлен на IV Всероссийской выставке- форуме «Вместе- ради детей! Вместе с детьми» в г. Москва;

- областным автономным учреждением «Новгородский комплексный центр развития социального обслуживания населения Великого Новгорода (далее ОАУ «НКЦ развития социального обслуживания населения Великого Новгорода»), совместно с НООО «НАН» организован выездной семинар для специалистов комплексных центров социального обслуживания населения в 7 муниципальных районах области и областном центре г. Великом Новгороде, на тему «Основные сведения о химической зависимости и реабилитации». В семинаре приняло участие 108 специалистов;

- ОАУ «НКЦ развития социального обслуживания населения Великого Новгорода» оказана организационно-методическая помощь в проведении семинара для волонтеров областного центра на тему «Чувства и отношения в реабилитации». В семинаре приняло участие 24 волонтера.

- ОАУ «НКЦ развития социального обслуживания населения Великого Новгорода» оказана организационно-методическая помощь в проведении круглого стола в Свято-Юрьевском монастыре г. Великого Новгорода на тему «Организация реабилитации алкоголиков, наркоманов и их родственников». В мероприятии приняло участие 60 человек.

Все мероприятия были направлены на обмен опытом и объединение усилий по созданию для наркопотребителей благоприятной среды для выздоровления, реабилитации и ресоциализации.

Кроме того, ГОБУЗ НОНД «Катарсис» в течение 2016 года оказывалась организационно - методическая помощь по проведению семинаров для НООО «НАН», Новгородской региональной общественной организации «АнтиСПИД Инициатива», общественным организациям (сообществам) «Анонимные алкоголики» и «Анонимные наркоманы».

Со стороны ГОБУЗ НОНД «Катарсис», представителям вышеуказанных общественных формирований предоставлялись помещения и специализированная литература для организации заседаний и других публичных мероприятий.

Инъекционное наркопотребление, ВИЧ-инфекция, парентеральные вирусные гепатиты

В 2016 году число зарегистрированных потребителей наркотиков с ВИЧ - позитивным статусом составило – 374 человека (в 2015 г.- 389 человек), из них больных наркоманией – 315 человек (в 2015 г. – 335 человек).

В 2016 году выявлено 293 новых случая ВИЧ-инфекции (в 2015 г.- 335 случаев). Детей до 17 лет с ВИЧ-инфекцией зарегистрировано 7 человек.

Результаты обследования больных наркоманией на гепатит С характеризуются увеличением количества зарегистрированных случаев: в 2016 году – 1093, (АППГ-911). Аналогичная тенденция отмечается в 2016 году и среди потребителей наркотиков без зависимости – 268 случаев гепатита, (АППГ-177).

Смертность от отравления наркотическими средствами

По данным ГОБУЗ «Новгородское бюро судебно-медицинской экспертизы» в 2016 году от передозировки наркотическими средствами умерло 15 человек (в 2015 г. – 21 человек). У 14 человек смерть наступила в результате употребления метадона, 1 человек – употребление героина. Последние 5 лет метадон остается основным наркотиком, вызывающим смертельные передозировки в Новгородской области, что может указывать на доступность данного наркотика для потребителей. В тоже время, следует отметить, что смертельные случаи передозировки наркотиков происходили в 2016 году у лиц, не состоящих под наркологическим наблюдением, что указывает на высокий уровень латентной наркотизации населения региона.

Средний возраст умерших - от 26 до 45 лет (один случай - 26 лет, 3 случая – 27-29 лет; остальные от 31 до 45 лет). Все потребители наркотиков, умершие от передозировки, вводили вещества путём инъекции. В 2016 году в связи со смертью с наркологического учета снято 46 потребителей наркотиков, из них 41 - с синдромом зависимости, что на 12 человек меньше, чем в 2015 году (58 потребителей наркотиков). Основная причина смерти - соматические заболевания и неустановленные причины.

Организация медицинского освидетельствования граждан

Несмотря на снижение количества лиц, направленных на наркологическое освидетельствование в 2016 году, сохраняется активность правоохранительных органов по направлению граждан на медицинское освидетельствование на состояние опьянения. В 2016 году проведено 6227 процедур медицинского освидетельствования, в 2015 году – 7865 процедур. По линии УМВД области в 2016 году было направлено на процедуру медицинского освидетельствования – 5106 человек, по линии УФСКН области – 623 человек. В 2016 году отмечается уменьшение количества регистрации случаев медицинского освидетельствования с установленным заключением «наркотическое опьянение», в 2015 году – 1272 случая, в 2016 году – 769 случаев, снижение составило 39,5%. В тоже время, по результатам

исследований химико-токсикологической лаборатории ГОБУЗ «Новгородский областной наркологический диспансер «Катарсис» в 2016 году отмечается увеличение количества положительных анализов на опиаты - 1316 анализов (в 2015 году – 1045), амфетамины -1790 анализов (в 2015 году – 1616) и каннабиноиды - 2004 анализов (в 2015 г. - 1901). В 2016 году в 1,8 раза возросло количество случаев выявления в биосредах курительных смесей - 399 положительных анализов, в 2015 году - 215.

Количество случаев обнаружения наркотических средств в биосредах несовершеннолетних составило: в 2015 году – 30 случаев, в 2016 году – 22 случая.

Основные тенденции развития наркоситуации в 2016 года по данным официальной наркологической статистики

1. Рост показателей «заболеваемость наркоманией» и «распространенность наркомании».
2. Увеличение количества зарегистрированных потребителей наркотиков без признаков зависимости (на ранней стадии).
3. Уменьшение впервые выявленных потребителей наркотических средств и общего количества зарегистрированных потребителей наркотиков среди несовершеннолетних.
4. Снижение количества ВИЧ инфицированных потребителей наркотиков.
5. Снижение количества случаев смертельных отравлений наркотическими веществами.
6. Уменьшение количества снятых с учета больных наркоманией в связи со смертью.
7. Рост количества случаев обнаружения наркотических веществ в биосредах человека при химико-токсикологических исследованиях.
8. Увеличение количества больных наркоманией, снятых с учета в связи с выздоровлением.

Основные результаты социологического исследования

По данным репрезентативного опроса населения (методика и выборка опроса описаны во Введении доклада, общие статистические результаты приведены в Приложении 1), проблема наркомании остается, как и в 2015 году, во второй пятерке (2016 году - 8 место, 2015 году - 7 место) перечня наиболее острых проблем, требующих решения в местах проживания. Таковой ее считают 16 % опрошенных (2015годку - 18%).

В общественном мнении населения области отмечается некоторый рост удовлетворенности условиями интересного проведения досуга (+1%).

Доля населения, имеющего вредные привычки, составляет 25%.

Проблема наркомании в 2016 году воспринимается населением не так остро, как в 2015 году: каждый двадцать пятый считает проблему острой (в 2015 году – каждый семнадцатый). Считают, что проблема наркомании не

распространена совсем, лишь каждый восьмой (13%). Однако велика доля тех, кто затруднился ответить (39%).

Как и в 2015 году, среди причин распространения наркомании в 2016 году на первое место в общественном мнении ставится «вседозволенность» - 55% (2015 год - также 55%), на второе – неудовлетворенность жизнью, социальное неблагополучие – 51% (2015 год - 50%), на третье – влияние наркобизнеса, доступность наркотиков – 34% (2015 год - 38%).

Высокой остаётся обеспокоенность отсутствием организованного досуга – 27% (2015 год - 31%).

Среди необходимых мер для решения проблемы наркомании на первом месте, как и в 2015 году оказывается «ужесточение мер наказания за наркопреступления» (57%), на втором - «принудительное лечение наркоманов» (53%), на третьем – «расширение работы с молодёжью, помощь в социализации» (34%).

В общественном мнении для профилактики наркомании настоятельно предлагается проведение физкультурных и спортивных мероприятий (46%), организация выступлений бывших наркоманов (44%), проведение лекций и бесед в учебных заведениях (32%).

По мнению 44% опрошенных, те, кто уже начал употреблять наркотики, самостоятельно могут от них отказаться, но с трудом (в 2015 год - 39%). Продолжает оставаться достаточно высокой доля населения, считающая невозможным самостоятельный отказ наркоманов от употребления наркотиков (28%), как и излечение от наркомании (19%). 35% населения считает необходимыми принудительные меры для излечения, а 44% считает, что от наркомании можно вылечиться, надо только захотеть.

Почти треть населения в 2016 году считает, что наркотики достать легко (30%), в 2015 году так считали 35%. Однако следует учесть, что 56% населения затруднилось ответить на этот вопрос. Тем не менее полученные результаты косвенно указывают на рост доступности продуктов местного наркорынка.

Преобладающим местом распространения наркотиков, по мнению населения, являются ночные клубы (37%), дискотеки (22%). (В 2015 году - 47% и 31% соответственно). В то же время такой показатель, как частные жилища («на квартирах»), снизился с 23% в 2015 году до 22% в 2016 году, что может косвенно указывать на приоритеты оперативной работы по ликвидации наркорынка.

86% опрошенных не имеют среди своих знакомых людей, потребляющих наркотики. Лишь у 11% есть такие знакомые (в 2015 год – 12%), что косвенно указывает на усиление латентного характера наркомании в общественном восприятии.

Доля населения, имеющего опыт потребления наркотиков, составляет около 2% (близко к величине вероятной ошибки выборки).

Отказ от предложения «попробовать наркотическое средство» свойствен 93% (2015 год - также 93%) населения. Основные причины отказа: осознанное отрицательное отношение к употреблению наркотиков - 73%,

ранняя смерть – 28%, опасность заболеть ВИЧ-инфекцией и вирусными гепатитами – 24%.

Статистический анализ доли респондентов, имеющих опыт употребления наркотиков в немедицинских целях, по отдельным социальным и демографическим категориям является непродуктивным, в связи с большой погрешностью этой доли в обследованной выборке.

Пятой части опрошенного населения по-прежнему мало известна -19 %, (в 2015 год. - 22%) или совсем не известна -6 %, (в 2015 год - также 6 %) законодательно установленная в РФ ответственность за употребление, хранение и сбыт наркотических веществ.

Данные опроса свидетельствуют в целом о сохранении в общественном мнении населения Новгородской области тревожного восприятия проблемы наркомании. В тоже время наркомания не является самой острой проблемой региона. Общественное мнение, сформированное среди лиц, участвовавших в исследовании, склоняется к ужесточению наказания за незаконный оборот наркотиков и принудительное лечение наркозависимых лиц. Доля населения, имеющая опыт употребления наркотиков, является незначительной.

Состояние наркоситуации по показателю оценки «оценочная распространенность употребления наркотиков (по данным социологического исследования)» определяется как «удовлетворительное».

3. ОЦЕНКА СОСТОЯНИЯ И ДОСТУПНОСТИ НАРКОЛОГИЧЕСКОЙ МЕДИЦИНСКОЙ ПОМОЩИ

Общая характеристика учреждений, оказывающих наркологическую медицинскую помощь в 2016 году

Наркологическую медицинскую помощь на территории Новгородской области оказывает сеть специализированных учреждений и наркологических кабинетов в муниципальных районах области. В структуру наркологической службы входят государственные областные бюджетные учреждения здравоохранения: ГОБУЗ «Новгородский областной наркологический диспансер «Катарсис», ГОБУЗ «Старорусский психоневрологический диспансер», ГОБУЗ «Боровичский психоневрологический диспансер» и 16 кабинетов в структуре центральных районных больниц.

Общее количество круглосуточных наркологических коек по Новгородской области составляет - 98 или 1,6 на 10 тыс. населения. Показатель обеспеченности койками выше, чем по СЗФО (2015 г.) – 1,3, и по РФ (2015 г.) – 1,5. В структуре ГОБУЗ НОНД «Катарсис» имеется 45 коек для стационарной медицинской реабилитации взрослого контингента.

Помощь несовершеннолетним пациентам оказывается в детско-подростковом отделении ГОБУЗ «НОНД «Катарсис», в том числе имеется 10 коек для стационарной медицинской реабилитации детей и подростков.

Кадровый потенциал наркологической службы

В 2016 году в наркологическую службу области приняты на работу 3 врача психиатра-нарколога, 1 врач клинической лабораторной диагностики, 4 социальных работника, 2 специалиста по социальной работе.

Продолжается подготовка специалистов наркологической службы: за последние годы подготовлено 6 медицинских психологов, 3 специалиста по социальной работе, 1 психотерапевт, 5 социальных работников, из числа бывших потребителей наркотиков.

Работа по укомплектованию медицинских организаций области, специалистами, оказывающими медицинскую помощь по профилю наркология, проводится постоянно. В 2016 году 2 выпускника института медицинского образования НовГУ им. Ярослава Мудрого заключили договора с медицинскими организациями по целевой подготовке в интернатуре по специальности «психиатрия» и будут направлены на обучение в Санкт-Петербург.

Специалистами ГОБУЗ НОНД «Катарсис» проводится обучение по медицинскому освидетельствованию на состояние опьянения и по проведению предрейсовых и послерейсовых осмотров. В 2016 году подготовлено 128 медицинских работников по вопросам проведения предрейсовых и послерейсовых осмотров и 87 медработников по медицинскому освидетельствованию на состояние опьянения.

Мероприятия департамента здравоохранения Новгородской области по улучшению качества медицинской помощи потребителям наркотиков, улучшение наркологической ситуации в регионе

1. В целях повышения качества оказания лечебной и реабилитационной помощи наркологическим больным, работа в медицинских организациях, оказывающих населению наркологическую помощь, приведена в соответствие со следующими нормативными актами: приказ Минздрава России от 30.12.2015 года № 1034н «Об утверждении Порядка оказания медицинской помощи по профилю «психиатрия-наркология и Порядка диспансерного наблюдения за лицами с психическими расстройствами поведения, связанными с употреблением психоактивных веществ», приказы Минздрава России от 17.05.2016 года с № 299н по № 302н «Стандарты оказания наркологической помощи».

2. В рамках модернизации наркологической службы утверждена и реализуется Программа «Развитие здравоохранения Новгородской области до 2020 года». В соответствии с программой развития Новгородской области на 2013-2020 гг. (в части совершенствования наркологической службы) в 2016 году направлены и освоены финансовые средства в размере 133658,3 тыс. рублей.

3. В соответствии с приказом департамента здравоохранения Новгородской области от 04.03.2016 года № 206-Д «О модернизации наркологической службы Новгородской области» проведены мероприятия по реструктуризации наркологической службы Новгородской области путем открытия кабинетов приема врачей психиатров-наркологов ГОБУЗ «НОНД «Катарсис» в центральных районных больницах области. В 2016 году открыты наркологические кабинеты в 11 муниципальных районах Новгородской области, что позволило повысить качество оказания наркологической помощи населению этих районов.

4. В 2016 году продолжены мероприятия по укреплению материально-технической базы наркологической службы. В оперативное управление областного наркологического диспансера «Катарсис» переданы помещения площадью 271,9 кв. м. Отремонтированы помещения отделения неотложных наркологических состояний, отделения лечебно - реабилитационной помощи, детско-подросткового отделения и помещения химикотоксикологической лаборатории, а также кабинеты врача психиатра-нарколога в 2-х районах. В 2016 году завершено строительство, и запущена в эксплуатацию автономная газовая котельная. Продолжаются ремонтно-строительные работы для переезда областного наркологического диспансера во вновь выделенные здания, площадью 4,5 тысяч кв. м. На проведение ремонтно-строительных работ затрачены финансовые средства в размере 7684,8 тысяч рублей. Также приобретено медицинское оборудование на сумму 8459,8 тыс. рублей.

5. В рамках осуществления профилактической работы в Новгородской области специалистами наркологической службы проводились следующие мероприятия:

5.1. Сотрудниками детско-подросткового отделения государственного областного бюджетного учреждения здравоохранения «Новгородский областной наркологический диспансер «Катарсис», совместно со «Школой здорового образа жизни», проводятся профилактические уроки и тренинговые занятия с учащимися. В течение 2016 года охвачено подобной работой 7158 учащихся образовательных учреждений.

5.2. Проведены профилактические осмотры учащихся врачами психиатрами-наркологами в учебных учреждениях города и области. Всего по области за 2016 год профилактическими осмотрами охвачено 11181 учащихся. По результатам профосмотров выявлена «группа риска» - 661 человек. Всем несовершеннолетним оказана своевременная медико-психологическая помощь, индивидуальные консультации, групповая, семейная психотерапия: на базе образовательных учреждений проведено 25 тренингов и 252 профилактических занятий.

5.3. Ежегодно осуществляется мониторинг вредных привычек среди учащихся образовательных учреждений: за 2016 год проанкетировано 3000 учащихся профессиональных училищ и школ области.

5.4. Проводится информационная антиалкогольная и антинаркотическая пропаганда (социальная реклама): создание и распространение буклетов, плакатов. В 2016 году изготовлено 100000 листовок детско – подросткового отделения ГОБУЗ НОНД «Катарсис» с информацией о местах оказания наркологической помощи детям и подросткам, 10000 евробуклетов «Информация для размышления» для взрослого населения и 10000 евробуклетов «Информация для размышления» для детско-подросткового населения, 4000 карманных календарей и 2000 листовок с информацией по телефону доверия. Во всех медицинских организациях области размещены информационные стенды с раздаточными материалами и номерами телефонов лечебных учреждений, оказывающих специализированную наркологическую помощь. Создан, и постоянно обновляется сайт областного наркологического диспансера.

5.5. Взаимодействие со средствами массовой информации.

В течение года проведено 5 выступлений на телевидении, 7 публикаций в СМИ на радио. В течение года транслировалась видеореклама в маршрутных такси, медицинских организациях города, звуковая реклама на остановках общественного транспорта в Великом Новгороде с информацией о местах оказания и видах специализированной наркологической помощи для взрослого и детского населения.

5.6. Продолжает функционировать круглосуточный кабинет «Телефон Доверия для потребителей психоактивных веществ и их родственников», а также кабинет «Телефон Доверия для несовершеннолетних, попавших в тяжелую жизненную ситуацию». В 2016 году количество обращений составило – 3047 звонков.

5.7. Продолжается консультирование детей и подростков, задержанных в состоянии опьянения в общественных местах специалистами нарколо-

логической службы области. В 2016 году проконсультировано 283 подростка.

6. С целью оказания поэтапной помощи наркологическим больным разработаны и внедрены в практику лечебно-реабилитационные программы для детско-подросткового и взрослого контингента больных алкоголизмом, лечебно-реабилитационные программы для наркологических больных «12 шагов» в стационарном отделении областного наркологического диспансера. В поликлиническом отделении реализуется амбулаторная реабилитационная программа. Эти программы предусматривают в том числе, психотерапевтическую работу с родственниками, с так называемой «группой созависимых». В 2016 году в программах медико-социальной реабилитации участвовали: на базе стационарного отделения - 256 человек, в амбулаторных программах - 1037 человек, в реабилитацию на базе детско-подросткового отделения 50 несовершеннолетних.

7. Продолжается строительство реабилитационного отделения государственного областного бюджетного учреждения здравоохранения «Новгородский областной наркологический диспансер «Катарсис» для наркологических больных, длительного пребывания (до 2-х лет) в п. Торбино Окуловского района. Совершенствуются условия пребывания больных, социальная поддержка: трудоустройство, профессиональное обучение, восстановление документов, временной регистрации и т.д. Реабилитация проводится при поддержке Православной Церкви. В работу отделения включаются консультанты из числа бывших потребителей психоактивных веществ, после соответствующей подготовки (общество «Анонимных алкоголиков»). В целях укрепления реабилитационного звена наркологической службы ежегодно выделяется около 5 млн. рублей. В программы длительной медико-социальной реабилитации в 2016 году включено 57 пациентов реабилитационного подразделения в п. Торбино Окуловского района Новгородской области.

4. АНАЛИЗ, ОЦЕНКА И ДИНАМИКА РЕЗУЛЬТАТОВ ДЕЯТЕЛЬНОСТИ В СФЕРЕ ПРОФИЛАКТИКИ НЕМЕДИЦИНСКОГО ПОТРЕБЛЕНИЯ НАРКОТИКОВ

В сфере образования и молодежной политики

Деятельность департамента образования и молодёжной политики Новгородской области (далее департамент) по профилактике немедицинского потребления наркотических средств и психотропных веществ в детской и молодёжной среде в 2016 году осуществлялась в соответствии федеральными законами:

- от 08 января 1998 года № 3-ФЗ «О наркотических средствах и психотропных веществах»;
- от 24 июля 1998 года № 124-ФЗ «Об основных гарантиях прав ребёнка в Российской Федерации»;
- от 24 июня 1999 года № 120-ФЗ «Об основах системы профилактики безнадзорности и правонарушений несовершеннолетних»;
- от 29.12.2012 года «Об образовании в Российской Федерации»;
- Концепцией реализации государственной политики по снижению масштабов злоупотребления алкогольной продукцией и профилактике алкоголизма среди населения Российской Федерации на период до 2020 года, утверждённой Распоряжением Правительства РФ от 30 декабря 2009 года № 2128-р;
- Концепцией профилактики употребления психоактивных веществ в образовательной среде, утверждённой Министерством образования и науки Российской Федерации 05.09.2011 года;
- приказом Министерства образования и науки Российской Федерации от 16.06.2014 года № 658 «Об утверждении Порядка проведения социально-психологического тестирования лиц, обучающихся в общеобразовательных организациях и профессиональных образовательных организациях, а также в образовательных организациях высшего образования» (далее приказ Минобрнауки России от 16.06.2014 года № 658);
- приказом Министерства здравоохранения Российской Федерации от 06.10.2014 года № 581н «О Порядке проведения профилактических медицинских осмотров обучающихся в общеобразовательных организациях и профессиональных образовательных организациях, а также образовательных организациях высшего образования в целях раннего выявления незаконного потребления наркотических средств и психотропных веществ»;
- областным законом от 26.08.2009 года № 593-03 «О мерах по предупреждению причинения вреда здоровью детей, их физическому, интеллектуальному, психическому, духовному и нравственному развитию на территории Новгородской области»;
- подпрограммой «Вовлечение молодёжи Новгородской области в социальную практику» государственной программы Новгородской области «Развитие образования и молодёжной политики в Новгородской области

на 2014-2020 годы», утверждённой постановлением Правительства Новгородской области от 28.10.2013 года № 317;

- подпрограммой «Комплексные меры противодействия наркомании и зависимости от других психоактивных веществ в Новгородской области» государственной программы Новгородской области «Обеспечение общественного порядка и противодействие преступности в Новгородской области на 2014-2016 годы», утверждённой постановлением Правительства Новгородской области от 17.10.2013 года № 270;

- порядком выявления случаев насилия или жестокого обращения с несовершеннолетними и организации работы с ними, утверждённым постановлением областной комиссии по делам несовершеннолетних и защите их прав от 27.12.2014 года № 16 (далее Порядок выявления случаев насилия или жестокого обращения с несовершеннолетними);

- совместным приказом департамента и департамента здравоохранения Новгородской области от 09.06.2015 года № 555/544-Д «О проведении профилактических медицинских осмотров обучающихся образовательных организаций области в целях раннего выявления незаконного потребления наркотических средств и психотропных веществ».

А также приказами департамента образования и молодежной политики Новгородской области:

- от 04.05.2009 года № 449 «О дополнительных мерах по созданию эффективной системы работы по реализации превентивных образовательных программ»;

- от 15.09.2014 года № 889 «Об организации деятельности лекторских групп»;

- от 12.04.2016 года № 335 «О проведении социально-психологического тестирования обучающихся, направленного на раннее выявление немедицинского потребления наркотических средств и психотропных веществ, в 2016 году».

Профилактическую работу осуществляли 193 образовательные организации, в том числе:

- 168 общеобразовательных организаций, в том числе 14 государственных общеобразовательных организаций;

- 20 профессиональных образовательных организаций;

- 5 образовательных организаций высшего образования.

Вопросы профилактики употребления наркотических средств и психотропных веществ среди обучающихся рассматривались в рамках преподавания ряда учебных предметов: биология, основы безопасности жизнедеятельности, химия. 99% обучающихся охвачены превентивными образовательными программами, рекомендованными Министерством образования и науки Российской Федерации. Особое внимание уделялось развитию у обучающихся способности эффективно противостоять употреблению психоактивных веществ (далее ПАВ).

Во всех общеобразовательных организациях и профессиональных образовательных организациях реализованы планы профилактической и ин-

дивидуальной профилактической работы с обучающимися. Проведены классные часы, лекции, беседы, молодёжные волонтерские акции, просмотры фильмов и видеороликов, конкурсы и выставки рисунков, плакатов, газет, буклетов, кроссвордов, спортивные соревнования, Недели и Дни здоровья.

Во всех муниципальных районах, городском округе действовали межведомственные лекторские группы по профилактике употребления ПАВ.

Департаментом организовано проведение 4 областных молодёжных профилактических акций в рамках:

- Всемирного дня здоровья (7 апреля);
- Международного дня борьбы с наркоманией (26 июня);
- Международного дня отказа от курения (третий четверг ноября);
- Всемирного дня борьбы со СПИД (1 декабря).

Организовано участие образовательных организаций во Всероссийских акциях:

- ежегодной Всероссийской антинаркотической акции «За здоровье и безопасность наших детей!»;
- Всероссийской акции по борьбе с ВИЧ-инфекцией, приуроченной к Всемирному дню памяти жертв СПИД;
- акции в рамках Всероссийского Дня трезвости.

Организовано проведение 4 ежегодных областных конкурса, направленных на профилактику правонарушений и формирование здорового образа жизни молодёжи:

- в области педагогики, воспитания и работы с детьми школьного возраста и молодёжью до 20 лет на соискание премии «За нравственный подвиг учителя»;
- среди организаций и социально активной молодёжи, принимающих участие в волонтерской деятельности, на лучшую организацию работы;
- «Лучшая инициатива волонтеров в сфере профилактики зависимости от наркотиков и других психоактивных веществ»;
- конкурс агитбригад «За здоровый образ жизни».

Органами управления образованием муниципальных районов, городского округа в 2016 году проведены 70123 профилактических антинаркотических мероприятия (2015 год - 69118 мероприятий), которыми было охвачено 114144 человека (2015 год - 113807 человек).

В соответствии с приказом Минобрнауки России от 16.06.2014 года № 658, в целях раннего выявления незаконного потребления наркотических средств и психотропных веществ, проведено социально-психологическое тестирование обучающихся в общеобразовательных организациях и профессиональных образовательных организациях, а также образовательных организациях высшего образования. По итогам тестирования у 98% протестированных обучающихся риск зависимого поведения не выражен.

Первичную психолого-педагогическую помощь участникам образовательного процесса оказывали:

- 154 педагога-психолога, в том числе: 141 педагог-психолог - в общеобразовательных организациях, 10 педагогов-психологов - в профессиональных образовательных организациях, 3 педагога-психолога - в образовательных организациях высшего образования;

- 89 социальных педагогов общеобразовательных организаций.

Психолого-педагогическое сопровождение обучающихся на территории области осуществляли 3 центра психолого-педагогической, медицинской и социальной помощи (далее ППМС-центры), которые расположены в городах областного значения Боровичи, Великий Новгород, Старая Русса. Доступность психолого-педагогической, медицинской и социальной помощи обеспечивали 14 филиалов, расположенных в муниципальных районах области. Во всех ППМС-центрах реализованы программы по профилактике наркомании, формированию культуры здорового и безопасного образа жизни у несовершеннолетних.

В 2016 году специалистами ППМС-центров проведены:

- 34 групповых занятия и тренинга для 243 несовершеннолетних, состоящих на учёте в комиссиях по делам несовершеннолетних и защите их прав муниципальных районов, городского округа;

- 26 занятий для 120 несовершеннолетних «группы риска» и членов их семей;

- 19 занятий для 54 обучающихся, имеющих единичные случаи употребления ПАВ;

- 145 занятий для 2413 обучающихся по программам лекторских групп;

- 49 профилактических станционных игр для 665 обучающихся;

- 53 занятия для 83 обучающихся по программе обучения добровольцев (волонтеров).

Педагогами-психологами государственного областного бюджетного учреждения «Новгородский областной центр психолого-педагогической, медицинской и социальной помощи» в рамках организации индивидуальной профилактической работы с подростками и молодёжью, потребителями ПАВ в 2016 году проведены:

- 141 индивидуальная консультация для 74 несовершеннолетних по проблеме употребления алкогольных напитков;

- 78 групповых профилактических занятий для 119 несовершеннолетних, употребляющих алкогольные напитки.

В 2016/2017 учебном году заключены 162 договора между образовательными организациями области и центрами психолого-педагогической, медицинской и социальной помощи на проведение мероприятий по профилактике эмоционального неблагополучия, употребления ПАВ, суицидального и асоциального поведения несовершеннолетних (в 2015/2016 учебном году - 65 договоров).

В соответствии с пунктом 1 Указа Президента Российской Федерации от 30.07.2010 года № 948 «О проведении Всероссийских спортивных соревнований (игр) школьников» в целях выполнения совместного приказа

Министерства образования и науки Российской Федерации и Министерства спорта, туризма и молодежной политики Российской Федерации от 27.10.2010 года № 966/1009 «Об утверждении Порядка проведения Всероссийских спортивных соревнований школьников «Президентские состязания» и Порядка проведения Всероссийских спортивных игр школьников «Президентские спортивные игры» в области ежегодно организуются и проводятся Всероссийские спортивные соревнования школьников «Президентские состязания», Всероссийские спортивные игры школьников «Президентские спортивные игры», участие в которых принимают все образовательные организации области.

Организовано участие 44 школьников области в соревнованиях всероссийского этапа Президентских состязаний, Президентских спортивных игр, которые проводились на базе ВДЦ «Орлёнок», ВДЦ «Смена».

В рамках введения федерального государственного образовательного стандарта начального общего образования реализованы часы внеурочной деятельности, в том числе 3 часа спортивно-оздоровительного направления.

В учебных планах общеобразовательных организаций введён обязательный 3-й час по предмету «Физическая культура».

Проведена оценка состояния здоровья учащихся 1-11 классов и условий образовательной среды.

В 2016 году проведена 52 спартакиады учащихся Новгородской области, в которой приняли участие 79% всех обучающихся области.

Проведён областной смотр-конкурс по оценке уровня развития системы физического воспитания воспитанников образовательных организаций для детей-сирот и детей, оставшихся без попечения родителей, в котором приняли участие все образовательные организации.

Услуги дополнительного образования на территории области предоставлялись детям в организациях дополнительного образования различной ведомственной принадлежности (74 организации), а также в общеобразовательных организациях (школах), организациях для детей-сирот, профессиональных образовательных организациях. Получали услуги дополнительного образования 73852 человека (96,3% от общего количества детей, проживающих в области), из них в школах - 47611 обучающихся (61,51%), в 74 организациях дополнительного образования детей - 26241 обучающихся (34,83%).

В сфере образования действовали 32 муниципальных учреждения дополнительного образования детей и 1 государственное областное автономное учреждение дополнительного образования «Морской центр капитана Варухина Н.Г.».

На базе организаций дополнительного образования детей сферы образования Новгородской области работали 1130 объединений различной направленности. Общее количество детей, подростков, юношей и девушек, занимающихся в данных организациях, - 19939 человек, что составляет 26,11% от общего количества детей, зарегистрированных на территории

региона. Из них на селе в организациях дополнительного образования занимались 4244 человека. На платной основе обучались 1741 человек (8,7% от общего числа занимающихся).

Одна из основных задач дополнительного образования - вовлечение максимально возможного числа детей, подростков и молодёжи в систематические занятия физической культурой и спортом. В целях максимальной занятости детей в свободное от учёбы время разработаны механизмы эффективного использования спортивных, культурных и других площадок и объектов, находящихся в ведении организаций, образующих социальную инфраструктуру для детей. В образовательных организациях области физической культурой и спортом систематически занимались 79,38% детей.

На базе образовательных организаций сферы образования осуществляли деятельность 674 объединения спортивной, спортивно-технической и технической направленности, в которых занимались 12259 подростков.

В муниципальных районах, городском округе организована работа по вовлечению максимального количества детей и молодёжи в детские и молодёжные объединения (клубы, кружки, студии, секции и другие формирования), действующие на территории муниципального района, городского округа, путём увеличения их объёма, доступности и повышения качества оказываемых услуг.

В области действовали 15 молодёжных центров, в том числе 1 областной. Деятельностью областного автономного учреждения «Дом молодёжи, региональный центр военно-патриотического воспитания и подготовки граждан (молодёжи) к военной службе» охвачена вся молодёжь области - 118155 человек (2015 год - 123400 человек, 100% молодёжи области).

В 2016 году в качестве добровольцев (волонтёров) на территории области действовали 282 добровольческих (волонтёрских) объединения, в которых на постоянной основе работали 16297 человек, что составляет 13,8% от общего количества молодёжи области (2015 год - 15333 человека, 12,43% от общего количества молодёжи области).

Организована деятельность 180 добровольческих (волонтёрских) формирований профилактической направленности, в которых задействовано более 5 тысяч человек. Основным направлением их деятельности являлось проведение профилактических мероприятий для детей и молодёжи: круглых столов, семинаров, информационных дней, слётов волонтёрских формирований, акций в рамках Всемирного дня здоровья (7 апреля), Международного дня борьбы с наркоманией и наркобизнесом (26 июня), Международного дня отказа от курения (третий четверг ноября), Международного дня борьбы со СПИД (1 декабря).

Для повышения эффективности работы добровольческих (волонтёрских) объединений осуществлялось межведомственное взаимодействие с УМВД России по Новгородской области, общественными организациями (НРО ООО «Российский Красный Крест», Новгородским региональным объединением Всероссийской общественной организации «Союз добро-

вольцев России», волонтерским объединением «Центр развития добровольческих организаций», Молодёжным Советом Новгородской областной Федерации Профсоюзов), благотворительными фондами «Звездный порт», «Чужих детей не бывает».

В период проведения летней оздоровительной кампании особое внимание уделялось проведению мероприятий по профилактике злоупотребления ПАВ, пропаганде здорового образа жизни. Во всех организациях отдыха и оздоровления детей реализованы программы деятельности лагерей, включающие профилактическое и спортивно-оздоровительное направления работы.

Проведены:

- тематические профилактические акции;
- викторины по профилактике ПАВ и пропаганде здорового образа жизни;
- конкурсы рисунков, плакатов, буклетов, сочинений, речёвок «Мы – за здоровый образ жизни!»;
- встречи с врачами-наркологами и сотрудниками правоохранительных органов, в том числе сотрудниками подразделений по делам несовершеннолетних;
- психологические посещения тематических выставок в библиотеках;
- просмотр и обсуждение кинофильмов;
- ежедневное проведение утренней зарядки;
- беседы о правилах личной гигиены и основах здорового образа жизни;
- обучение оказанию первой медицинской помощи;
- Дни здоровья и спортивные часы;
- туристские походы;
- спортивные соревнования, спартакиады, эстафеты, игры, военно-спортивные эстафеты, турниры, кроссы, «Весёлые старты».

В течение летней оздоровительной кампании образовательные организации муниципальных районов, городского округа, государственные образовательные организации приняли участие в комплексной межведомственной профилактической операции «Подросток». Различные мероприятия профилактической направленности проведены в рамках направлений «Каникулы» (организация содержательного творческого досуга, отдыха и оздоровления детей и подростков, предупреждение их противоправного поведения, предотвращение нарушений общественного порядка во время проведения массовых мероприятий, организованных в каникулы) и «Здоровье» (предупреждение распространения наркомании, токсикомании и пьянства среди несовершеннолетних).

В рамках областного проекта подготовки педагогических кадров «Школа вожатых» на базе областного автономного учреждения «Дом молодёжи, региональный центр военно-патриотического воспитания и подготовки граждан (молодёжи) к военной службе» проведено обучение будущих вожатых методике профилактики негативных явлений в детско-

подростковой и молодёжной среде. В 2016 году подготовлены 275 вожатых (2015 год – 270 вожатых). Во время обучения организованы встречи и консультации с работниками правоохранительных органов. В летний каникулярный период вожатыми проведены внутриотрядные и общелагерные мероприятия по профилактике потребления ПАВ, пропаганде здорового образа жизни среди детей и подростков: отрядные «огоньки», беседы, спортивные соревнования и праздники, сюжетно-ролевые, подвижные, станционные игры, профилактические акции.

Профессиональная подготовка специалистов, осуществляющих профилактическую работу с подростками и молодёжью, организована на базе областного автономного образовательного учреждения дополнительного профессионального образования «Новгородский институт развития образования». В 2016 году в рамках программы повышения квалификации «Организация профилактической работы в образовательной организации» (модуль 2 «Реализация превентивных программ в образовательной организации») обучены 128 педагогов. 15-16 ноября 2016 года проведён семинар «Профилактика злоупотребления ПАВ в образовательной организации». Обучены 100 педагогических работников, занимающихся вопросами профилактики злоупотребления ПАВ.

Для оказания методической помощи специалистам:

- реализован цикл семинаров по воспитательной работе: «Профилактика эмоционального неблагополучия и суицидальных намерений у обучающихся», «Организация работы по профилактике экстремизма в молодёжной среде», «Система социализации обучающихся профессиональных образовательных организаций», «Система организации работы с родителями», «Организация системы социально-психологического сопровождения воспитательной, в том числе профилактической, работы», «Система оценки личностных результатов по итогам реализации программы воспитания и социализации обучающихся»;

- сформирован банк передового педагогического опыта по формированию системы профилактики детского неблагополучия (56 методических материалов);

- подготовлен сборник материалов по организации профилактической работы с обучающимися образовательных организаций.

В сфере физической культуры и спорта

Деятельность по развитию физической культуры и спорта на территории области велась на основании федеральных нормативных документов, государственной программы Новгородской области «Развитие физической культуры и спорта на территории Новгородской области на 2014-2017 годы».

В целях создания условий для занятий физической культурой и спортом детей, подростков, молодежи области различными видами спорта, массовой физической культурой принимаются меры по

совершенствованию системы организации и проведения физкультурных и спортивных мероприятий.

В 2016 году департаментом по физической культуре и спорту Новгородской области совместно с региональными спортивными федерациями по видам спорта проведено 227 спортивных мероприятий, из них 1 международное, 46 всероссийских, 171 межрегиональных, областных и муниципальных спортивных мероприятий. В течение года проводились массовые спортивные мероприятия, такие как: Всероссийские массовые акции, «Зарядка с чемпионом», «Я выбираю спорт» и всероссийские массовые соревнования «Лыжня России», «День зимних видов спорта», «Всероссийский Олимпийский день», «Всероссийский день физкультурника», «Кросс наций», «День ходьбы», направленных на пропаганду здорового образа жизни и вовлечение в занятия физической культурой и спортом населения Новгородской области, приняло участие 28698 человек.

В целях привлечения большего числа граждан к активному отдыху в период зимних каникул, проведена «Декада спорта». Органы управления физической культурой и спортом в муниципальных образованиях совместно с работниками культуры, образования и клубами по месту жительства в период зимних каникул в рамках Декады спорта и здоровья провели 428 массовых мероприятий, спортивно-развлекательных конкурсов, соревнований по игровым и другим видам спорта, где приняли участие 18434 человека, большинство из которых составляют дети, подростки и молодёжь.

В городском округе и муниципальных районах области прошли массовые мероприятия, спортивно-развлекательные конкурсы и соревнования в рамках Дня зимних видов спорта, посвященного третьей годовщине проведения XXII Олимпийских зимних и XI Паралимпийских игр 2014 года в г. Сочи, в которых приняло участие более 14000 человек.

В 2016 году проведён летний и зимний фестиваль Всероссийского физкультурно-спортивного комплекса «Готов к труду и обороне» (ГТО), среди обучающихся образовательных организаций, в котором приняло участие 16000 человек. По итогам Фестиваля участники награждены знаками отличия Всероссийского физкультурно-спортивного комплекса «Готов к труду и обороне» (ГТО).

На территории Новгородской области имеется 1671 спортивное сооружение, что на 69 объектов больше относительно 2015 года.

Количество систематически занимающихся физической культурой и спортом в 2016 году составило 189321 человек, что на 3,74% больше в сравнении с 2015 годом и составляет 33,2% от общего количества населения области, что соответствует задачам государственной программы Новгородской области «Развитие физической культуры и спорта на территории Новгородской области на 2014-2017 годы» и «Стратегии развития физической культуры и спорта в Российской Федерации на период до 2020 года».

Физкультурно-спортивная работа осуществлялась в 968 коллективах учреждений, предприятий, организаций всех форм собственности.

Физкультурно-спортивные мероприятия организуют и проводят 1278 штатных физкультурных и спортивных работников, что соответствует 2015 году.

С целью укрепления физического и нравственного здоровья, приобщения жителей области к здоровому образу жизни в городском округе и муниципальных районах области по итогам 2016 года проведено 3101 физкультурное мероприятие и спортивное соревнование (больше на 628 мероприятий по сравнению с 2015 годом), в которых приняли участие 143620 любителей спорта.

Физкультурно-спортивная работа по месту жительства организуется и проводится муниципальными спортивно-оздоровительными учреждениями. В целях обеспечения занятости несовершеннолетних основное внимание было уделено созданию и развитию школьных и студенческих спортивных клубов. По итогам 2016 года на территории области при образовательных организациях действуют 120 спортивных клубов. По месту жительства работают 74 физкультурно-спортивных клуба, в которых занимаются 3147 человек, в основном это дети, подростки и молодёжь. На территории Новгородской области работает 25 фитнес-клубов.

Среди обучающихся общеобразовательных учреждений и студентов учреждений профессионального образования организовано проведение круглогодичных спартакиад и спортивно-массовых мероприятий.

При Новгородском государственном университете имени Ярослава Мудрого работает студенческий спортивный клуб, задачами которого является организация и проведение массовых физкультурно-оздоровительных мероприятий, пропаганда физической культуры и спорта, здорового образа жизни, организация содержательного досуга. В 2016 году проведено 65 физкультурно-спортивных мероприятий, в том числе:

- студенческая спартакиада НовГУ (по семи видам спорта среди женских и мужских команд);
- спартакиада, посвящённая Ярославу Дню (по четырём видам спорта);
- спортивные праздники специальностей (девять);
- спартакиада, посвящённая памяти первого ректора НовГУ В.В. Сороке;
- студенческий фестиваль ГТО;
- фестиваль по силовым видам спорта «Богатыри Ярослава»;
- студенческое первенство по гребле-индор;

Студенческий спортивный клуб при НовГУ в 2016 году вступил в ассоциацию студенческого гребного спорта.

В области создана эффективная система поддержки спорта высших достижений, в 2016 году 24 лучших перспективных спортсмена получали спортивные стипендии Новгородской области, из них 4 – олимпийские стипендии Новгородской области. В спортивном сезоне 2016 года всего завоевано 433 медали из них: 169 золотых, 129 серебряных, 135 бронзовых.

По итогам выступлений Новгородских спортсменов в 2016 году 59 из них являются членами сборных команд России по различным видам спорта. 35 спортсмена включены в состав Центра спортивной подготовки Новгородской области.

Одним из наиболее эффективных методов агитации и пропаганды занятий физической культурой и спортом является проведение рекламно-информационных кампаний и акций в печатных и электронных средствах массовой информации, информационно-телекоммуникационной сети Интернет, на городских видеозэкранах, установленных в наиболее оживленных местах города. В рамках социальной акции «Займись спортом» на видеозэкранах Великого Новгорода и каналах Новгородского телевидения транслировались видеоролики с участием ведущих спортсменов Новгородской области.

Информация о спорте нашего региона, высших спортивных достижениях, новости муниципальных районов, анонсы спортивных мероприятий и их результаты широко освещаются на сайте департамента sportnov.ru, с которого идет автоматическая трансляция на информационный интернет-портал Правительства Новгородской области: region.adm.nov.ru. Ведётся постоянное сотрудничество с областной газетой «Новгородские ведомости» и городской газетой «Новгород», а также информационными интернет-изданиями: «Новгород.ру.», «Ваши новости», «Великий Новгород.ру», «53 новости» «Прямая речь», «Новгородский портал», «В Новгороде.ру». Организована работа со службой информации АНО «Новгородское областное телевидение» (еженедельная программа «Спортивное обозрение»), областной редакцией «Радио 53», Новгородского филиала ВГТРК (еженедельный выпуск «Вести-Спорт» на канале «Россия», новости на радио «Маяк»), городской телекомпанией «Триада».

В сфере культуры

Государственные областные и муниципальные учреждения культуры и искусства Новгородской области являются субъектами профилактической деятельности, организуя культурно-досуговую занятость всех категорий населения.

Основными исполнителями профилактических мероприятий являются государственные и муниципальные учреждения культуры. Работа учреждений культуры Новгородской области в данном направлении носит целенаправленный, скоординированный и комплексный характер, осуществляется в тесном взаимодействии с образовательными, медицинскими учреждениями, со специалистами социальных служб, с общественными объединениями, религиозными организациями, правоохранительными органами и другими.

В отчетном периоде в сфере первичной профилактики работали 722 учреждения культуры и искусства (сетевые единицы), что ниже уровня 2015 года (2015 год – 759 сетевых единиц). Сокращение сети учреждений

культуры произошло в результате оптимизации сети учреждений культуры и расходов на содержание учреждений.

Таким образом, в 2016 году в сфере профилактики немедицинского потребления психоактивных веществ, в части касающейся организации досуга несовершеннолетних граждан и молодежи, осуществляли свою деятельность: 324 – культурно-досуговых учреждений, 347 – библиотек, 2 театра, 49 – прочих организаций. В число прочих учреждений культуры вошли:

- муниципальные музеи (13);
- организации дополнительного образования детей в сфере культуры (32);
- государственные областные учреждения культуры и искусства, подведомственные департаменту культуры и туризма (4), которые также создают оптимальные условия для удовлетворения разнообразных интересов и способностей населения, организуют досуг и отдых, в первую очередь, детям и молодежи, оказывают необходимое информационное и методическое обеспечение (областная филармония им. А.С. Аренского, государственный музей художественной культуры Новгородской земли, областной Киносервис, областной колледж искусств им. С.В. Рахманинова).

Ежегодно специалисты учреждений проводят большую пропагандистскую и профилактическую работу с разновозрастными категориями граждан, опираясь на деятельность различного рода клубов и объединений, на межведомственное и межотраслевое сотрудничество, привлекая к проведению мероприятий специалистов: врачей, психологов, экологов, спортсменов, учителей, представителей органов внутренних дел и других.

В отчетном периоде муниципальными учреждениями культуры было проведено 31402 мероприятия профилактического характера, (2015 год – 34388), в том числе:

- культурно-зрелищных мероприятий антинаркотической направленности – 13427 (2015 – 15459);
- профилактических антинаркотических мероприятий – 17975 (2015 – 18921).

Несмотря на снижение количества мероприятий антинаркотической направленности в 2016 году, наблюдается рост числа лиц, вовлеченных в эти мероприятия, которое составляет 1093235 человек (2015 – 971564 человека). Рост происходил за счет увеличения посещаемости антинаркотических мероприятий профилактической направленности с 473482 человек в 2015 году до 595250 человек в 2016 году, в то время как посещаемость культурно-зрелищных мероприятий осталась на уровне 2015 года (2016 – 497985 человек, 2015 – 498082 человека).

Таким образом, эффективность проведения антинаркотических мероприятий повысилась: средняя посещаемость одного мероприятия в 2016 году составила 35 человек, в 2015 году этот показатель составил 28 человек на одно мероприятие.

В среднем, в 2016 году на 1 учреждение культуры Новгородской области, осуществляющих свою деятельность в сфере профилактики немедицинского потребления психоактивных веществ и в части касающейся организации досуга несовершеннолетних граждан и молодежи, приходилось 43 мероприятия антинаркотической направленности (в 2015 году – 46 мероприятий).

Областные учреждения культуры и искусства также участвуют в профилактической работе. За отчетный период организовано и проведено мероприятий: в областной филармонии им. А.С. Аренского – 501 (2015 год - 499), в областном Доме народного творчества – 588 (2015 год – 556), в областном колледже искусств им. С.В. Рахманинова – 125 (2015 год - 123), государственном музее художественной культуры Новгородской земли – 143 (2015 год – 142).

В ходе работы по данным направлениям, специалисты учреждений культуры и искусства стараются организовать мероприятия так, чтобы рассматриваемая проблема как можно доступнее воспринималась детской и молодежной аудиторией, используют интерактивные формы работы, которые заставляют задуматься и планировать свои действия по формированию здорового образа жизни.

Количество участников культурно-зрелищных мероприятий увеличилось в два раза, что является закономерным в указанных условиях. На данный момент является более целесообразным проведение крупных профилактических мероприятий с привлечением от 200 человек участников.

Проанализировав полученные данные за 2016 год, можно с полным основанием сказать, что в сфере профилактики немедицинского потребления психоактивных веществ среди населения области на регулярной основе ведется серьезная работа. Организован полезный досуг большого числа несовершеннолетних, что является основой в борьбе с потреблением психоактивных веществ в подростковой среде. Грамотно организованная досуговая занятость средствами культуры и искусства, на сегодняшний день является альтернативой детской и подростковой безнадзорности, что ведет к совершению противоправных действий, а также одной из составляющих большой работы по первичной профилактике асоциальных явлений.

В сфере труда и социальной защиты населения области. Занятость как инструмент профилактики наркомании и зависимости от других видов психоактивных веществ

В 2016 году областное автономное учреждение «Новгородский областной центр развития социального обслуживания населения», являющийся координационным центром по вопросам комплексной реабилитации и ресоциализации лиц, потребляющих наркотические средства и психотропные вещества в немедицинских целях, обеспечило реализацию следующих мероприятий:

- проведены выездные семинары для специалистов комплексных центров социального обслуживания населения 7 муниципальных районов и

города Великий Новгород на тему «Основные сведения о химической зависимости и реабилитации». В семинарах приняло участие 108 специалистов;

- оказана организационно-методическая помощь в проведении семинара-тренинга для волонтеров Великого Новгорода на тему «Чувства и отношения в реабилитации. Ассертивность», в семинаре приняло участие 24 волонтера;

- оказана организационно-методическая помощь в проведении круглого стола в Свято-Юрьевском монастыре Великого Новгорода на тему «Организация реабилитации алкоголиков, наркоманов и их родственников на базе православных храмов с привлечением опыта сообществ анонимных алкоголиков, анонимных наркоманов и общественных организаций», в нём приняло участие 60 психологов, волонтеров, социальных работников Великого Новгорода;

- разработано и распространено методическое пособие «Методические рекомендации по реагированию на каждый случай девиантного, в том числе аддиктивного (связанного с употреблением ПАВ) поведения несовершеннолетних» для применения в работе специалистами Служб комплексной реабилитации и ресоциализации комплексных центров социального обслуживания населения.

Созданные Службы комплексной реабилитации и ресоциализации в четырех комплексных центрах социального обслуживания населения Валдайского, Боровичского, Старорусского, Новгородского муниципальных районов и городе Великий Новгород в 2016 году участвовали в проведении мероприятий реабилитационной и профилактической антинаркотической направленности.

Учреждениями социального обслуживания населения Новгородской области в 2016 году были предоставлены следующие услуги по реабилитации и ресоциализации наркопотребителей:

- организовано 140 занятий для групп анонимных наркоманов «Выбор», занятия проводились два раза в неделю для 72 лиц, потребляющих наркотические средства и психотропные вещества в немедицинских целях (в 2015 году занятия проводились для 40 наркопотребителей);

- проведено 30 групповых реабилитационных занятий по программе «12 шагов» для 35 наркозависимых с применением метода арт-терапии;

- разработан и проведен тренинг «Мой выбор! Путь к мечте. Жизнь без вредных привычек» для 50 наркопотребителей;

- проведена индивидуальная социально-психологическая работа с шестью семьями наркопотребителей.

При реализации механизмов раннего выявления незаконного потребления наркотических средств и психотропных веществ учреждения социального обслуживания населения взаимодействуют с ГОБУЗ «Новгородский областной наркологический диспансер «Катарсис» (далее «Катарсис»). В результате совместной деятельности сформирована целевая группа подростков по вторичной профилактике употребления психоактивных

веществ, находящихся на стационарном лечении в «Катарсис». Проведены 24 занятия с участием 61 несовершеннолетнего в возрасте от 13 до 17 лет по программе «12 шагов» (в 2015 году проведено 22 занятия с 61 несовершеннолетним).

Профилактическую и реабилитационную работу с семьями и детьми, находящимися в трудной жизненной ситуации, осуществляли 23 учреждения социального обслуживания (21 комплексный центр социального обслуживания населения, реабилитационный центр для детей и подростков с ограниченными возможностями, социально-реабилитационный центр для несовершеннолетних «Подросток»).

Одним из направлений профилактической деятельности учреждений социального обслуживания является организация досуговой деятельности несовершеннолетних и их родителей. Дети алко- и наркозависимых родителей вовлекались в реабилитационные группы, кружки, клубы, организованные в вышеназванных учреждениях.

В 2016 году в учреждениях социального обслуживания организована работа 83 подростковых клубов, кружков («Ровесник», «Олимп», «Подросток», «Затейник», «Надежда» и др.), реабилитационных групп («Светелка», «Арт-движение»), групп общения («Источник радости», «Подросток», «Солнечный лучик»). В 2015 году функционировало 69 подростковых клубов.

Досуговой деятельностью было охвачено 1767 подростков (в 2015 году – 1495 подростков), из них 250 несовершеннолетних правонарушителей и 125 детей, находящихся в социально опасном положении.

Для оказания помощи по комплексной реабилитации и ресоциализации детям и родителям организована работа консультационных пунктов, игротерапевтических кабинетов, сенсорных комнат. Для реабилитации несовершеннолетних внедрены технологии «Куратор», «Круг заботы», «Между нами», «Седьмая дверь», «Профилактика ПАВ и жестокого обращения».

Разработан и проведен тренинг «Профилактика употребления психоактивных веществ» для 15 несовершеннолетних. Организованы беседы-диспуты на тему: «Я и мое настроение», «Мой мир без наркотиков», «За и против», «Мифы о наркомании», «Не оступись! Выход есть всегда!», в них приняло участие 76 несовершеннолетних группы риска (в 2015 году - 69 несовершеннолетних).

В целях реабилитации детей из семей, родители в которых злоупотребляют алкоголем, в рамках технологии «Седьмая дверь» были проведены 157 занятий для 435 подростков из неблагополучных семей и семей, находящихся в социально опасном положении (в 2015 году 380 подростков).

Проведена работа по первичной профилактике наркопотребления в образовательных учреждениях Великого Новгорода в рамках технологии «Седьмая дверь», в тематических интерактивах приняло участие 248

учащихся.

В целях реабилитации родителей, страдающих алкогольной и наркотической зависимостью, специалисты комплексных центров социального обслуживания населения осуществляют взаимодействие с областной общественной организацией «Нет алкоголизму и наркомании» («НАН»). За 2016 году по программе «12 шагов» организовано и проведено 48 занятий для 74 человек, страдающих алкогольной зависимостью, 89 занятий для 77 членов семей лиц, страдающих алкогольной зависимостью, оказана 291 индивидуальная консультация для 226 человек, страдающих алкогольной и наркотической зависимостью (за 2015 год проведено 97 мероприятий).

Работа по профилактике наркомании и формирования здорового образа жизни детей и молодежи в учреждениях социального обслуживания населения в 2016 году осуществлялась в соответствии с утвержденными программами антинаркотического воспитания («Вместе против ПАВ», «Профилактика ПАВ и жестокого обращения», «Полезные привычки», «Линия жизни», «Луч надежды и др.). В рамках данных программ учреждениями проведено 670 профилактических мероприятий антинаркотической (антиалкогольной, антитабачной) тематики (в 2015 году 500 мероприятий), в которые было вовлечено более 3 тыс. человек (в 2015 году – 2 тыс. человек).

Специалистами ОАУСО «Боровичский комплексный центр социального обслуживания населения» проводилась работа по первичной профилактике наркопотребления в рамках клуба «Ровесник». Проведено за 2016 год 9 первичных профилактических занятий по программе «Вместе против ПАВ» для 42 несовершеннолетних; 9 занятий по формированию здорового образа жизни для 36 несовершеннолетних.

Кроме того, специалистами комплексных центров социального обслуживания населения организовано и проведено 177 мероприятий, направленных на пропаганду здорового образа жизни для 2870 человек, из которых 1945 – несовершеннолетние. В отчетном периоде проведено 1718 индивидуальных консультаций по вопросам профилактики употребления алкогольной продукции для 731 несовершеннолетнего с привлечением врачей-наркологов (в 2015 году проведено 97 мероприятий для 429 несовершеннолетних).

С целью реабилитации родителей, страдающих алкогольной зависимостью, а также снижения числа социальных сирот на базе ОАУСО «Комплексный центр социального обслуживания населения Великого Новгорода и Новгородского района» продолжила свою деятельность мобильная служба «Новая жизнь».

Работа с родителями проводилась в форме групповых занятий по методу Г.А. Шичко «Использование психологического воздействия, приводящее людей к осознанной трезвости», которые помогают избавиться от алкогольной зависимости без использования медицинских препаратов. В рамках службы «Новая жизнь» проведено 55 занятий для 42

человек (в 2015 году проведено 5 занятий для 27 человек), проживающих на территории Великого Новгорода и Новгородского района и 62 индивидуальных консультации. В результате работы 35 человек придерживаются трезвого образа жизни (в 2015 году 12 человек).

Проведено 13 встреч по закреплению установки на трезвый образ жизни с 320 слушателями, прошедшими реабилитацию в предыдущие годы (в 2015 году 24 слушателя).

Для родителей, прошедших курсы избавления от алкогольной зависимости в рамках службы «Новая жизнь» и ведущих здоровый образ жизни, на базе 4 комплексных центров социального обслуживания Валдайского, Солецкого, Парфинского и Пестовского районов функционируют клубы «Девчата», «Новый оптималист», «Оптимисты» и «Вместе мы сможем».

В 2016 году в рамках работы клубов проведено 37 встреч для 53 родителей (в 2015 году для 35 родителей), с участием психологов, врачей-психиатров, наркологов, священнослужителей.

Специалистами учреждений социального обслуживания населения проводилась работа по оказанию помощи в трудоустройстве больных алкоголизмом, прошедших лечение в наркологических диспансерах, из числа безработных граждан. Оказано содействие в трудоустройстве 74 граждан данной категории (в 2015 году - 23 гражданам).

С февраля по май 2016 года проводилась Всероссийская антинаркотическая акция «За здоровье и безопасность наших детей». В рамках акции в учреждениях социального обслуживания населения организованы и проведены 374 мероприятия антинаркотической направленности в виде бесед, лекций, круглых столов, культурно-развлекательных и спортивных мероприятий для 2910 человек. Проведение 109 мероприятий освещалось в средствах массовой информации.

В учреждениях социального обслуживания населения оформлены стенды по данной тематике, разработаны и распространены более 1 тыс. буклетов («Здоровый выбор – здоровое будущее», «Ответственность несовершеннолетних за преступления под воздействием ПАВ», «Осторожно ЯД», «Вся правда про алкоголь», «Созависимость» и др.).

В марте и ноябре 2016 года учреждения социального обслуживания населения приняли участие в ежегодной Всероссийской антинаркотической акции «Сообща, где торгуют смертью!». Была организована работа телефонов доверия для приема сообщений о распространении наркотических средств от населения и консультирования по вопросам оказания услуг в сфере реабилитации и ресоциализации наркопотребителей, а также социальной помощи созависимым. За период проведения акции поступило 12 обращений от граждан, в том числе 7 звонков по вопросам лечения и реабилитации наркозависимых, 2 человека сообщили о фактах реализации наркотических средств и психотропных веществ.

В рамках подпрограммы «Комплексные меры противодействия наркомагии и зависимости от других психоактивных веществ Новгородской области» государственной программы Новгородской области «Обес-

печение общественного порядка и противодействие преступности в Новгородской области на 2014-2016 годы», за счет средств областного бюджета приобретена оргтехника для проведения мероприятий проводимых в ОАУСО «Комплексный центр социального обслуживания населения Великого Новгорода и Новгородского района» на сумму 91,5 тыс. рублей. В 2015 году на данные цели было израсходовано 95 тыс. рублей из средств областного бюджета.

Профилактическая работа в учреждениях осуществлялась в соответствии с утвержденными программами антинаркотического воспитания.

Все учреждения социального обслуживания населения активно ведут антинаркотическую пропаганду с использованием информационно-телекоммуникационной сети «Интернет».

На сайтах организаций размещена информация:

- о координаторах и специалистах Служб реабилитации и ресоциализации потребителей наркотических средств и психотропных веществ в немедицинских целях;
- контактные телефоны и адреса специалистов, осуществляющих реабилитацию и ресоциализацию потребителей наркотических средств и психотропных веществ;
- расписание, место и время работы групп анонимных наркоманов;
- расписание, место и время работы групп вторичной профилактики употребления ПАВ для подростков;
- контакты «Телефона доверия» и «Горячей линии»;
- другая полезная информация просветительского, профилактического характера.

С целью раннего выявления фактов употребления ПАВ, учащиеся школ муниципальных районов, в том числе несовершеннолетние, находящиеся на учете комплексных центров социального обслуживания населения, приняли участия в медико-профилактическом осмотре скрининг-тестировании.

Профилактической работой антинаркотической направленности в образовательных учреждениях области среди несовершеннолетних охвачено 1861 человек (в 2015 году – 1369 человек).

5. АНАЛИЗ, ОЦЕНКА И ДИНАМИКА СИТУАЦИИ В СФЕРЕ ПРОТИВОДЕЙСТВИЯ НЕЗАКОННОМУ ОБОРОТУ НАРКОТИКОВ

Основные факторы оперативной обстановки в сфере незаконного оборота наркотиков

В 2016 году оперативная обстановка в сфере незаконного оборота наркотиков (НОН) на территории Новгородской области отражала общие тенденции, характеризующие наркоситуацию в целом по России, и оставалась достаточно сложной. На её развитие, как и в предыдущие годы, продолжали оказывать влияние такие факторы как:

- транзитное положение области, влияние двух крупнейших центров распространения и сбыта наркотиков – гг. Москвы и Санкт-Петербурга;
- формирование наркорынка области, в основном, за счёт наркотиков, ввозимых автомобильным транспортом из г. Санкт-Петербурга, Ленинградской и Тверской областей;
- соседство с пограничными Ленинградской и Псковской областями, развитая транспортная инфраструктура, наличие путей сообщения федерального и международного значения, которые могут быть использованы для незаконной транспортировки наркотиков;
- появление новых видов психоактивных веществ, не внесённых в списки запрещённых;
- нестабильная финансовая обстановка вследствие геополитических и негативных экономических процессов в стране.

В перечне сопутствующих факторов следует назвать:

- сокращение численности населения, особенно в сельской местности, старение населения, снижение доли населения трудоспособного возраста, отток молодёжи в гг. Санкт-Петербург и Москва;
- невысокий уровень благосостояния большей части населения региона ввиду слабого экономического потенциала региона.

Миграционные процессы существенного влияния на уровень преступности в области в 2016 году не оказывали. Так, из 338 лиц, совершивших преступления в сфере незаконного оборота наркотических средств и психотропных веществ, к уголовной ответственности по ст. 228 УК РФ привлечено 2 иностранных гражданина, совершивших 3 преступления.

Претерпела изменения структура наркорынка. Из-за низкой покупательной способности потребителей ПАВ «традиционные» наркотики (прежде всего, героин, гашиш и марихуана) все более активно замещались дешевыми синтетическими наркотическими средствами (наркотики амфетаминовой группы, метадон, запрещённые курительные смеси).

Отдельно следует выделить категорию сбытчиков «псевдолегальных» синтетических аналогов наркотиков, замаскированных под разрешённые курительные смеси, благовония.

Произошло так же изменение тактики и методики осуществления сбытовых наркопреступлений, особенно совершаемых в организованных и групповых формах соучастия. Заметно возросла степень конспирации, все

более активно используются информационные технологии, в том числе информационно-коммуникационная сеть «Интернет», на пространстве которой анонимно размещаются предложения о продаже наркотиков.

Сбыт наркотических средств производится бесконтактно с использованием систем электронных платежей, доставка приобретенного наркотика осуществляется с помощью почты, служб экспресс-доставки или через систему закладок.

В качестве отдельного фактора развития наркоситуации необходимо выделить то обстоятельство, что участники преступных сообществ осведомлены о методике и тактике проведения оперативно-розыскных мероприятий.

В 2016 году на развитие наркоситуации, как в целом в Российской Федерации, так и в Новгородской области, большое влияние оказал процесс реформирования правоохранительных органов. Указом Президента Российской Федерации от 5 апреля 2016 года № 156 «О совершенствовании государственного управления в сфере контроля за оборотом наркотических средств, психотропных веществ и их прекурсоров и в сфере миграции» ФСКН России была упразднена, а её функции и полномочия были переданы МВД России. УМВД России по Новгородской области был осуществлён комплекс мероприятий, направленных на реализацию данного указа. Во исполнение Указа издан приказ УМВД России по Новгородской области от 18 мая 2016 года № 224 «Об утверждении Положения об Управлении по контролю за оборотом наркотиков».

Также, во исполнение вышеназванного Указа, приказом УМВД России по Новгородской области от 8 июля 2016 года № 324 «Об организационно-штатных вопросах» создано управление по контролю за оборотом наркотиков УМВД России по Новгородской области (далее – УНК) и подразделения по контролю за оборотом наркотиков в шести ТОМВД России по Новгородской области на районном уровне: УМВД России по Великому Новгороду, МОМВД России «Боровичский», МОМВД России «Старорусский», МОМВД России «Новгородский», ОМВД России по Валдайскому району, ОМВД России по Чудовскому району.

Приказом УМВД России по Новгородской области от 11 июля 2016 года № 509 л/с с 7 июля 2016 года на различные должности в УНК и данных подразделениях были назначены и приступили к исполнению своих должностных обязанностей сотрудники, федеральные государственные гражданские служащие и работники. Из них 48 человек были переведены из упразднённого Управления ФСКН России по Новгородской области.

Организовано обучение личного состава, ранее проходившего службу в ФСКН России. Все сотрудники прошли обучение в центре профессиональной подготовки УМВД России по Новгородской области.

Противодействие незаконному обороту наркотиков

Согласно сведениям ИЦ УМВД России по Новгородской области на 31 декабря 2016 года доля преступлений, связанных с незаконным оборо-

том наркотиков, в общем количестве преступлений, зарегистрированных на территории Новгородской области, составляет 5,4% (АППГ – 5,9%).

В 2016 году на территории Новгородской области по статьям 228-234 УК РФ было зарегистрировано 651 преступление (АППГ - 777, -16,2%), в том числе 531 тяжкое и особо тяжкое (АППГ - 620, -14,4%), 269 преступлений, совершённых в крупном и особо крупном размере (АППГ - 327, -17,7%), 419 преступлений, связанных со сбытом наркотиков (АППГ - 477, -12,2%).

По окончанным предварительным расследованием уголовным делам раскрыты 449 преступлений, связанных с незаконным оборотом наркотиков (АППГ - 525, -14,5%), из них совершённых группой лиц по предварительному сговору – 65, организованной преступной группой (преступным сообществом) – 41.

Преступления в сфере незаконного оборота наркотиков в Новгородской области были совершены 338 лицами (АППГ - 381, -11,3%).

Сведения о лицах, совершивших преступления в сфере НОН

Показатели		2015 год	2016 год	Динамика
по возрасту и полу	несовершеннолетние	12	9	-25%
	от 18 до 24 лет	128	94	-26,5%
	от 25 до 29 лет	83	88	+6%
	от 30 до 39 лет	122	103	-15,5%
	от 40 и старше	36	44	+22,2%
	женщины	41	33	-19,5%
по социальному положению	учащиеся	15	12	-20%
	студенты	1	0	-100%
	без постоянного источника доходов	186	214	+15,1%
	иностранцы граждане	5	2	-60%
совершили преступление	в состоянии наркотического опьянения	50	33	-34%
	являясь хроническим наркоманом	162	145	-10,5%

В 2016 году всеми правоохранительными органами области из незаконного оборота на момент возбуждения уголовного дела изъяты 22 кг. 489 г. наркотических средств, психотропных и сильнодействующих веществ (АППГ – 48 кг 170 г, -53,3%), в том числе:

- маковая солома – 7 кг 57 г (18 кг 441 г, - 59%);
- марихуана – 4 кг 914 г (11 кг 550 г, - 57,5%);
- амфетамин – 7 кг 919 г (5 кг 343 г, +48,2%);
- метамфетамин – 111 г (289 г, -61,6%);
- психотропные вещества – 7 кг 992 г (5 кг 527 г, + 44,6%);
- героин – 27,036 г (722,969 г, -96,3%).

Правоохранительными органами в 2016 году уделялось большое внимание применению административного законодательства в качестве инструмента предупреждения преступлений в сфере незаконного оборота наркотических средств, психотропных и сильнодействующих веществ, первичного выявления их потребителей и недопущения их последующей наркотизации. Был достигнут значительный рост количества выявленных

административных правонарушений в данной сфере как выявленных всего, так и выявленных органами внутренних дел. За весь 2016 год правоохранительными органами области было выявлено 1152 административных правонарушения (АППГ- 733), в том числе: по ст. 6.8 КоАП РФ- 112 правонарушений, по ст. 6.9 КоАП РФ- 877 правонарушений, по ст. ст. 6.13 и 6.16 КоАП РФ - по 1 правонарушению, по ст. 10.5 КоАП РФ- 5 правонарушений, по ст. 10.5.1 КоАП РФ- 9 правонарушений, по ч. 2 ст. 20.20 КоАП РФ- 154 правонарушения, по ст. 20.20 КоАП РФ- 14 правонарушений. В 2016 году произошли изменения в порядке организации и осуществлении деятельности по контролю за исполнением обязанности лицом возложенной на него при назначении административного наказания судьей обязанности пройти диагностику, профилактические мероприятия, лечение от наркомании, медицинскую и социальную реабилитацию в связи с потреблением наркотиков. В связи с возложением функций и полномочий упразднённой ФСКН России на МВД России и внесением изменений в КоАП РФ (пункт 1 части 2 статьи 28.3 в редакции от 6 июля 2016 года) полномочиями составлять протоколы об административных правонарушениях, ответственность за которые предусмотрена статьей 6.9.1 КоАП РФ, были наделены должностные лица органов внутренних дел. Таким образом, контроль за исполнением лицом обязанности был возложен на эти органы. В связи с этим подготовлен и издан приказ УМВД России по Новгородской области от 25 августа 2016 года № 419 «Об утверждении Инструкции о порядке осуществления органами внутренних дел Новгородской области контроля за исполнением лицом возложенной на него при назначении административного наказания судьей обязанности пройти диагностику, профилактические мероприятия, лечение от наркомании и (или) медицинскую и (или) социальную реабилитацию в связи с потреблением наркотических средств или психотропных веществ без назначения врача либо новых потенциально опасных психоактивных веществ». Приказ стал одним из первых нормативных актов органов внутренних дел субъектов Российской Федерации, регулирующих данное направление оперативно-служебной деятельности.

У Управления ФСКН России по Новгородской области были приняты личные дела 203 лиц, на которых возложена вышеуказанная обязанность, (в том числе 11 дел лиц, снятых с учёта). Организовано взаимодействие с мировыми судьями судебных участков судебных районов, в результате чего были выявлены 86 лиц данной категории, сведения о которых не поступали в контрольный орган. Все выявленные лица поставлены на учёт в установленном порядке.

На 1 января 2016 года на учёте УНК (с заведением дел в отношении каждого) состояли 382 лица, на которых при назначении административного наказания судом возложена соответствующая обязанность. Организовано взаимодействие со специализированными наркологическими медицинскими учреждениями по обмену информацией в отношении данных

лиц. В указанные учреждения подготовлены и направлены запросы в отношении каждого состоящего на учете лица.

УМВД России по Новгородской области организовано взаимодействие с органами государственной власти, иными субъектами антинаркотической деятельности в целях совместного решения вопросов противодействия распространению наркотиков.

В связи с передачей МВД России функций и полномочий упразднённой ФСКН России на начальника УМВД России по Новгородской области возложены обязанности заместителя председателя антинаркотической комиссии в Новгородской области. В 2016 году им проведены два заседания комиссии.

Осуществлено информационно-аналитическое сопровождение деятельности антинаркотической комиссии в Новгородской области. В частности, подготовлены аналитическая справка, предложения в проект решения, иллюстрационные материалы и основной доклад к заседанию комиссии по вопросу «О результатах работы по организации межведомственного взаимодействия по созданию и функционированию в Новгородской области регионального сегмента национальной системы комплексной реабилитации и ресоциализации лиц, потребляющих наркотические средства и психотропные вещества» (октябрь 2016 года, протокол № 3), предложения в проект решения заседания по вопросу «О результатах выполнения «Программы профилактики злоупотребления психоактивными веществами в НовГУ имени Ярослава Мудрого» (декабрь 2016 года, протокол № 4).

Обеспечено исполнение ранее принятых решений комиссии в части, касающейся Управления ФСКН России и УМВД России по Новгородской области. В ноябре 2016 года внесены предложения в проект плана заседаний комиссии на 2017 год.

В рамках межведомственного взаимодействия в сфере профилактики в отчётный период осуществлена организация и обеспечено проведение мероприятий межведомственной оперативно-профилактической операции «Мак», всероссийской антинаркотической профилактической акции «Сообща, где торгуют смертью», всероссийской антинаркотической профилактической акции «Призывник». Отчёты о проведении мероприятий подготовлены и направлены в ГУНК МВД России.

Сотрудники УНК приняли участие в мероприятиях профилактической акции «Каникулы», проводимой УМВД России по Новгородской области, мероприятиях, проводимых в рамках Дня памяти умерших от СПИД.

В целях пропаганды здорового образа жизни и вовлечения в занятия физической культурой и спортом сотрудники управления приняли участие в подготовке и проведении X спортивного фестиваля с участием воспитанников воскресных школ Новгородской Митрополии Русской Православной Церкви.

Организована работа по проведению воспитательно-просветительских мероприятий. В отчётный период сотрудники управления провели 68 профилактических лекций для учащихся 7-11 классов и студентов образова-

тельных учреждений Великого Новгорода и области, которыми были охвачены более 25 тыс. детей и подростков, в том числе находящихся в трудной жизненной ситуации.

В целях информационно-пропагандистского сопровождения деятельности УНК организовано взаимодействие с отделом общественных связей и информации УМВД России по Новгородской области. Материалы о мероприятиях, проводимых УНК, неоднократно размещались на официальном сайте УМВД России по Новгородской области, на странице ГУНК МВД России в социальной сети «ВКонтакте», средствах массовой информации Новгородской области. Заместитель начальника – начальник отдела УНК принимал участие в прямом эфире передачи «Диалоги» Новгородского областного телевидения, давал интервью корреспондентам Новгородского областного телевидения и ВГТРК «Великий Новгород», которые выходили в новостных выпусках данных телевизионных каналов.

В целях освещения деятельности органов власти, негосударственных организаций по созданию и функционированию регионального сегмента реабилитации и ресоциализации наркопотребителей, оказания им информационной поддержки, информирования населения о возможности получения соответствующих услуг, с декабря 2015 года был организован еженедельный цикл тематических передач «Без зависимости» в прямом эфире FM-радиостанции «Радио-53». По четвергам с 14 часов в эфире проходили встречи с представителями правоохранительных органов, органов исполнительной власти Новгородской области, специалистами органов социальной защиты, негосударственных организаций сферы реабилитации и ресоциализации наркопотребителей, бывшими наркопотребителями, созависимыми.

УНК организовано взаимодействие с Управлением Роскомнадзора Российской Федерации по Новгородской области в целях принятия решений в отношении распространяемой посредством сети Интернет информации о способах, методах разработки, изготовления и использования наркотиков, местах их приобретения, о способах и местах культивирования наркосодержащих растений. Была направлена информация о девяти подобных сайтах. Управление Роскомнадзора Российской Федерации по Новгородской области уведомило о начале проведения проверок данных сайтов и в случае подтверждения наличия материалов с противоправным контентом принятия решения об их блокировании.

Снижение показателей по выявлению преступлений в сфере незаконного оборота наркотических средств, психотропных и сильнодействующих веществ вызвано, прежде всего упразднением ФСКН России, и характерно для всей страны в целом. При этом в Новгородской области произошло увеличение количества наркопреступлений, выявленных органами внутренних дел.

В 2016 году продолжилась тенденция роста выявленных административных правонарушений в сфере незаконного оборота наркотических средств, психотропных и сильнодействующих веществ. Данное обстоя-

тельство указывает на активизацию деятельности правоохранительных органов не только по линии борьбы с предложением наркотиков, но и со спросом на них.

УМВД России по Новгородской области обеспечена преемственность деятельности по реализации функций и полномочий упразднённой ФСКН России, а также перевод части её сотрудников на службу в органы внутренних дел.

Таким образом, в 2016 году, не смотря на имеющиеся неблагоприятные факторы, наркоситуация оставалась контролируемой.

Противодействие незаконному обороту наркотиков в учреждениях уголовно-исполнительной системы области

По состоянию на 01.01.2017 года в учреждениях УИС Новгородской области содержалось 3255 осужденных (АППГ – 2607), из них- 736 за преступления, связанные с незаконным оборотом наркотических средств и психотропных веществ (АППГ - 565).

Таким образом, при увеличении общего числа спецконтингента, наблюдается увеличение осужденных за совершение преступлений, связанных с незаконным оборотом наркотических средств и психотропных веществ.

В целях предотвращения проникновения наркотических веществ на территорию исправительных учреждений и следственного изолятора, в течение 2016 года оперативными подразделениями УИС области, совместно с правоохранительными органами Новгородской области, пресечено 6 каналов доставки наркотических средств (АППГ-5), из незаконного оборота изъято 33,647 г. наркотических средств (АППГ-32,948 г.).

По 6 фактам попытки доставки наркотиков в учреждения УИС области правоохранительными органами возбуждено 4 уголовных дела по ч. 2 ст. 228.1, ч. 3 ст. 30 п. б ч. 4 ст. 228.1 и ч. 2 ст. 228. 1 УК РФ и составлено 2 административных протокола.

Также за 2016 год оперативными подразделениями УФСИН по Новгородской области направлено в правоохранительные органы Новгородской области 91 информация по фактам незаконного оборота наркотических средств на территории области и за её пределами (АППГ- 269), 4 явки с повинной (АППГ-2).

По данным ИЦ УМВД России по Новгородской области, правоохранительным органам в 2016 году оказана помощь в раскрытии 3 преступлений, связанных с незаконным оборотом наркотических средств (АППГ-8).

По состоянию на 01.01.2017 в учреждениях УИС Новгородской области содержалось 215 лиц, страдающих заболеванием «Хронический алкоголизм», «Наркомания», «Токсикомания», что составляет 9,09% от фактической численности лиц, содержащихся в исправительных учреждениях УИС области. Среди лиц, состоящих на учете, 95,4% составляют лица в возрасте 18-40 лет. 33,8% спецконтингента, состоящего на учете - потребители опиоидов, 28,4% – потребители канабиоидов: (гашиш, марихуана, анаша), 37,8% - потребители психотропных веществ и их сочетаний (полинаркомания).

В целях лечения больных наркоманией осужденных, по распоряжению начальника Управления от 3 июля 2013 года № 28-р на базе УФСИН России по Новгородской области, создана рабочая группа по организации лечения данной категории осужденных.

При этом, в каждом исправительном учреждении области созданы рабочие группы, задачей которых является осуществление подбора осужденных, больных алкоголизмом, наркоманией и токсикоманией с целью формирования приверженности к лечению и последующего направления в специализированные лечебные исправительные учреждения уголовно-исполнительной системы.

При подтверждении у осужденного, подозреваемого и обвиняемого в совершении преступления диагноза «Наркомания», в случаях, требующих лечения, данному лицу предлагается пройти необходимый курс лечения в добровольном порядке, так как в соответствии со статьей 20 Федерального закона от 21 ноября 2011 года № 323-ФЗ «Об основах охраны здоровья граждан в Российской Федерации» предусматривается информированное добровольное согласие на медицинское вмешательство или на отказ от медицинского вмешательства. При этом согласно ст. 55 Федерального закона от 8 января 1998 года № 3-ФЗ «О наркотических средствах и психотропных веществах», лечение больных наркоманией проводится только в учреждениях государственной и муниципальной систем здравоохранения.

Таким учреждением в соответствии с приказом Министерства юстиции Российской Федерации от 16 августа 2006 года № 263 «Об утверждении перечней лечебно-профилактических и лечебных исправительных учреждений уголовно-исполнительной системы для оказания медицинской помощи осужденным», в которое направляются для лечения наркомании осужденные из учреждений УИС Новгородской области, является лечебное исправительное учреждение № 8 УФСИН России по Тверской области.

По состоянию на 01.01.2017 года в ФКУ ЛИУ-8 УФСИН России по Тверской области направлено 14 человек (АППГ-16), подготовлено и направлено 18 запросов-нарядов на госпитализацию (АППГ-15).

С целью эффективности борьбы по противодействию наркомании и зависимости от других психоактивных веществ УФСИН России и УМВД России ежеквартально проводятся совместные совещания. Проводится анализ проделанной работы, координируются действия в части касающейся обеспечения получения и своевременного обмена информацией между оперативными подразделениями в отношении лиц, организующих доставку наркотических средств в учреждения, их связях с лидерами уголовно-преступной среды.

В соответствии с планом совместных, оперативно-розыскных и профилактических мероприятий УНК УМВД России по Новгородской области и УФСИН России по Новгородской области на 2016-2017 годы проводятся комплексы оперативно-розыскных мероприятий в местах лишения свободы с использованием технических возможностей соответствующих подразделений УФСИН России в отношении фигурантов оперативной заинтересованности и их связей с целью выявления фактов преступной деятельности.

В ходе проведения оперативно-розыскных мероприятий и проведению досмотровых и обысковых мероприятий в подразделениях УФСИН Новгородской области по необходимости привлекаются кинологи со служебными собаками, проходившими курс подготовки на базе учебного центра УФСИН России по Архангельской области. Кинологической службой УФСИН России и УНК УМВД России по Новгородской области проводятся мероприятия по обмену опытом.

За 2016 год на учете ФКУ УИИ УФСИН России по Новгородской области и филиалах (далее - ФКУ УИИ) состояло 162 (АППГ–202, -19,8%) осужденных, имеющих обязанность пройти курс лечения от наркомании. С отсрочкой отбывания наказания (ст. 82.1 УК РФ) по учету осужденных не проходило (АППГ-1).

За 2016 год с учета ФКУ УИИ и филиалов снято 44 (АППГ- 127, -63,8%) осужденных, имеющих обязанность пройти курс лечения от наркомании. На 01.01.2017 года на учете ФКУ УИИ и филиалов состоит 118 осужденных, имеющих обязанность пройти курс лечения от наркомании, все они в настоящий момент проходят курс лечения, либо уже прошли.

29.10.2012 года между судом Новгородской области, прокуратурой Новгородской области, УФСКН России по Новгородской области, УМВД России по Новгородской области, Комитетом по охране здоровья населения Новгородской области, УФСИН России по Новгородской области заключено «Соглашение о совместной деятельности по вопросам отсрочки отбывания наказания осужденными, признанными больными наркоманией, прохождения ими курса лечения от наркомании, а также медико-санитарной реабилитации, условия которого в настоящее время продолжают выполняться.

28.06.2013 года между прокуратурой Новгородской области, УФСКН России по Новгородской области, УМВД России по Новгородской области, УФСИН России по Новгородской области заключено Соглашение «Об информационном обмене в отношении условно осужденных, на которых приговором суда возложены обязанности пройти курс лечения от алкоголизма, наркомании и токсикомании, исполнение которого было продолжено в истекшем году.

На данный момент в каждой административно-территориальной единице Новгородской области функционируют наркокабинеты, которые оказывают помощь осужденным, нуждающимся в лечении от наркозависимости и изъявившим желание добровольно пройти курс лечения от наркомании и по решению суда, получивших отсрочку отбывания наказания.

6. ОЦЕНКА РЕАЛИЗАЦИИ РЕГИОНАЛЬНОЙ АНТИНАРКОТИЧЕСКОЙ ПОДПРОГРАММЫ

В рамках осуществляемого в Новгородской области комплексного подхода к решению вопросов противодействия распространению наркомании в 2016 году осуществлена реализация мероприятий, предусмотренных подпрограммой «Комплексные меры противодействия наркомании и зависимости от других психоактивных веществ в Новгородской области» (далее подпрограмма) государственной программы Новгородской области «Обеспечение общественного порядка и противодействие преступности», утвержденной постановлением Правительства области от 17.10.2013 № 270. В выполнении ее мероприятий приняли участие территориальные органы федеральных органов исполнительной власти, иных федеральных государственных органов, органы исполнительной власти области, органы местного самоуправления, профильные организации.

Финансирование подпрограммы осуществлялось за счет средств областного бюджета. Плановый объем финансирования подпрограммы на 2016 год был определен в размере 1771,4 тыс. рублей. Фактически выделено и освоено 1731,8 тыс. рублей или 97,7% от плановой цифры.

Целевые показатели эффективности реализации подпрограммы, предусмотренные на 2016 год, достигнуты с перевыполнением плановых значений (см. таблицу).

№ п/п	Наименование целевого показателя, единица измерения	Значение целевого показателя	
		план	факт
1.	Число больных с впервые в жизни установленным диагнозом наркологического расстройства: «психические и поведенческие расстройства, вызванные употреблением психоактивных веществ» (заболеваемость) (суммарно по всем видам наркологических расстройств) (чел., в расчете на 100 тыс. человек населения области)	263,6	241,2
2.	Число больных наркологическими расстройствами, зарегистрированных наркологическими учреждениями с диагнозом: «психические и поведенческие расстройства, вызванные употреблением психоактивных веществ» (распространенность) (суммарно по всем видам наркологических расстройств) (чел., в расчете на 100 тыс. человек населения области)	3178,0	2913,5
3.	Количество зарегистрированных преступлений, связанных с незаконным оборотом наркотических средств и их прекурсоров или аналогов, сильнодействующих веществ (чел., в расчете на 100 тыс. человек населения области)	135,0	105,7
4.	Доля наркопреступлений в общем количестве совершаемых преступных деяний (%)	6,6	5,4

Тематические подпрограммы, аналогичные областной, разработаны и включены в состав комплексных муниципальных программ, принятых в городском округе и муниципальных районах Новгородской области.

7. ОЦЕНКА СОСТОЯНИЯ НАРКОСИТУАЦИИ В СООТВЕТСТВИИ С КРИТЕРИЯМИ ОЦЕНКИ, ОПРЕДЕЛЕННЫМИ ФЕДЕРАЛЬНОЙ МЕТОДИКОЙ НАРКОМОНИТОРИНГА

В соответствии с Методикой мониторинга наркоситуации, для Новгородской области по данным, предоставленным участвующими в мониторинге ведомствами, были рассчитаны значения десяти показателей, обеспечивающих сопоставимость с регионами Российской Федерации.

Распространенность противоправных деяний в сфере незаконного оборота наркотиков

Расчет показателя «Распространенность противоправных деяний в сфере незаконного оборота наркотиков», осуществлялся, согласно Методике мониторинга, по формуле:

$$U_p = (K + K_a) * 100000 / S, \text{ где}$$

U_p – распространенность противоправных деяний в сфере незаконного оборота наркотиков;

K – количество зарегистрированных преступлений в сфере незаконного оборота наркотиков;

K_a – количество выявленных административных правонарушений в сфере незаконного оборота наркотиков;

S – численность населения области в возрасте от 14 до 60 лет.

В Новгородской области по итогам 2016 года количество зарегистрированных преступлений в сфере незаконного оборота наркотиков (K) составило **651**. Количество выявленных административных правонарушений в сфере незаконного оборота наркотиков (K_a) составило **1152**. Сумма $K + K_a = 1803$.

При численности населения области в возрасте 14-60 лет равной **384143** человека, величина показателя «Распространенность противоправных деяний в сфере незаконного оборота наркотиков» (U_p) по итогам 2016 года составила **469,3**. Состояние **«предкризисное»**.

Методикой мониторинга установлены следующие значения шкалы оценки по данному показателю:

«Состояние удовлетворительное» - до 200,

«Состояние напряженное» - 200-340,

«Состояние тяжелое» - 340-440,

«Состояние предкризисное» - 440-500,

«Состояние кризисное» - свыше 500.

Криминальная пораженность

Расчет показателя «Криминальная пораженность» проводился по формуле:

$$K_p = P_n * 100000 / S, \text{ где}$$

K_p – криминальная пораженность;

P_n – число лиц, совершивших преступления в сфере незаконного оборота наркотиков;

S – численность населения области в возрасте от 14 до 60 лет на конец отчетного периода.

В 2016 году в Новгородской число лиц, совершивших преступления в сфере незаконного оборота наркотиков (**Pn**), составило **338** человек. Численность населения в возрасте 14-60 лет – **384143** чел. (**S**). Значение показателя «Криминальная пораженность» составило по области **87,9**. Такое состояние, согласно Методики мониторинга, оценивается как «**напряженное**».

«Состояние удовлетворительное» - до 57,

«Состояние напряженное» - 57-97,

«Состояние тяжелое» - 97-125,

«Состояние предкризисное» - 125-142,

«Состояние кризисное» - свыше 142.

Удельный вес наркопреступлений в общем количестве зарегистрированных преступных деяний

Доля наркопреступности в общей структуре преступности в регионе определялась, в соответствии с Методикой, по формуле:

$Q = K * 100 / K_0$, где

Q – удельный вес наркопреступлений в общем количестве зарегистрированных преступных деяний;

K – количество зарегистрированных преступлений в сфере незаконного оборота наркотиков;

K₀ – общее количество зарегистрированных преступлений.

В Новгородской области по итогам 2016 года количество зарегистрированных преступлений в сфере незаконного оборота наркотиков (**K**) составило **651** при общем количестве зарегистрированных преступлений – **11986**. Процентная доля наркопреступлений в общей структуре преступности составила **5,4%**. Такое состояние, согласно Методике мониторинга, оценивается как «**тяжелое**».

«Состояние удовлетворительное» - до 3%,

«Состояние напряженное» - 3-5%,

«Состояние тяжелое» - 5-10%,

«Состояние предкризисное» - 10-15%,

«Состояние кризисное» - свыше 15%.

Удельный вес лиц, осужденных за совершение наркопреступлений, в общем числе осужденных

Расчет процентного показателя осуществлялся по формуле:

$L = P_{no} * 100 / P_o$, где

L – удельный вес лиц, осужденных за совершение наркопреступлений, в общем числе осужденных лиц;

P_{no} – общее число лиц, осужденных за совершение преступлений в сфере незаконного оборота наркотиков (по основной и дополнительной квалификациям);

P_o – общее число осужденных лиц.

За совершение наркопреступлений (**P_{no}**) в 2016 году в области было осуждено **318** человек. Общее число лиц, осужденных за совершение преступлений (**P_o**), составило 4254 человека.

С учетом данных цифр, показатель «Удельный вес лиц, осужденных за совершение наркопреступлений, в общем числе осужденных лиц» составил **7,4%**. Состояние наркоситуации оценивается как «**напряженное**» (см. таблицу).

	Критерии оценки состояния наркоситуации				
	Удовлетворительное	Напряженное	Тяжелое	Предкризисное	Кризисное
	До 5%	5-10%	10-20%	20-25%	Свыше 25%
Новгородская область		7,4			

Удельный вес молодежи в общем числе лиц, осужденных за совершение наркопреступлений

Данный критериальный показатель рассчитывался по формуле:

$$P_m = (P_l + P_u) * 100 / P_{no}, \text{ где}$$

P_m - удельный вес молодежи в общем числе лиц, осужденных за совершение наркопреступлений (%);

P_l – число несовершеннолетних лиц, осужденных за совершение наркопреступлений;

P_u – число лиц в возрасте 18-29 лет, осужденных за совершение наркопреступлений;

P_{no} – число лиц, осужденных за совершение преступлений в сфере незаконного оборота наркотиков.

В Новгородской области в 2016 году число несовершеннолетних лиц (до 18 лет), осужденных за совершение наркопреступлений (**P_l**), составило **8** человек, лиц в возрасте 18-29 лет (**P_u**) - **189** человек.

Общее число лиц, осужденных в области за наркопреступления (**P_{no}**), составило **318** человек. Таким образом, значение показателя «Удельный вес молодежи в общем числе лиц, осужденных за совершение наркопреступлений» по Новгородской области за 2016 год составило **61,9%**.

Состояние наркоситуации в области по данному показателю определяется как «**предкризисное**» (см. таблицу).

	Критерии оценки состояния наркоситуации				
	Удовлетворительное	Напряженное	Тяжелое	Предкризисное	Кризисное
	До 20%	20-35%	35-60%	60-70%	Свыше 70%

Новгородская область				61,9%	
----------------------	--	--	--	-------	--

Оценочная распространенность употребления наркотиков (по данным социологического исследования)

Показатель «Оценочная распространенность немедицинского потребления наркотиков» рассчитывался, согласно Методике мониторинга, по формуле:

$$M = Snp * 100 / So, \text{ где}$$

M – оценочная распространенность употребления наркотиков (по данным социологического исследования);

So – общее число респондентов, опрошенных в рамках проведения социологического исследования;

Snp = O1+O2+O3+O4 (сумма вариантов (2, 3, 4, 5) ответов на вопрос № 21 опросного листа).

В рамках социологического исследования опрошено 830 респондентов при минимальном нормативе, определенном Методикой, в 0,1% от численности населения региона в возрасте от 14 до 60 лет (применительно к Новгородской области – это 380 респондентов).

Ответы на вышеназванный вопрос анкеты распределились следующим образом:

O1 – вариант ответа № 2 - «употребляю редко (от случая к случаю, не каждый месяц)» – **2 (два) чел.**;

O2 – вариант ответа № 3 - «употребляю регулярно (раз в месяц и чаще)» – **0 чел.**;

O3 – вариант ответа № 4 - «употребляю постоянно (несколько раз в неделю)» – **0 чел.**;

O4 – вариант ответа № 5 - «употребляю ежедневно» – **0 чел.**

Сумма O1+O2+O3+O4 составила **2 (два) человек.**

Согласно Методике мониторинга, оценка состояния наркоситуации по данному показателю определялась по 5 интервалам (в процентах):

«состояние удовлетворительное» - до 0,5;

«состояние напряженное» - свыше 0,5 до 2;

«состояние тяжелое» - свыше 2 до 5;

«состояние предкризисное» - свыше 5 до 7;

«состояние кризисное» - свыше 7.

Значение показателя «Оценочная распространенность немедицинского потребления наркотиков» составило по итогам 2016 года **0,2%**. Состояние наркоситуации определяется как **«удовлетворительное»**.

Общая заболеваемость наркоманией и обращаемость лиц, употребляющих наркотики с вредными последствиями

Оценка названного показателя осуществлялась по формуле:

$$Z = (A+B) * 100000 / Sn, \text{ где}$$

Z – общая заболеваемость наркоманией и обращаемость лиц, упо-

требляющих наркотики с вредными последствиями;

A – число лиц, зарегистрированных с диагнозом «наркомания»;

B – число лиц, зарегистрированных с диагнозом «потребление наркотиков с вредными последствиями»;

Sn – численность населения области на конец отчетного периода.

В 2016 году в области зарегистрировано с диагнозом «наркомания» **(A) 1981** человек, с диагнозом «потребление наркотиков с вредными последствиями» **(B) – 2325** человек. Совокупное их количество, требуемое для расчета показателя, – **4306 человек**. При численности населения региона, равной **612823** человека, значение показателя «Общая заболеваемость наркоманией и обращаемость лиц, употребляющих наркотики с вредными последствиями», составило для Новгородской области по итогам 2016 года **702,6**. Согласно Методике мониторинга, оценка состояния наркоситуации по данному показателю определялась по 5 интервалам:

«состояние удовлетворительное» - до 290,

«состояние напряженное» - свыше 290 до 350,

«состояние тяжелое» - свыше 350 до 485,

«состояние предкризисное» - свыше 485 до 582

«состояние кризисное» - свыше 582.

Состояние наркоситуации оценивается как **«кризисное»**.

Первичная заболеваемость наркоманией

Оценка первичной заболеваемости наркоманией осуществлялась, согласно Методике мониторинга, по формуле:

$P_n = A_p * 100000 / S_n$, где

P_n – первичная заболеваемость наркоманией;

A_p – число лиц с впервые в жизни установленным диагнозом «наркомания»;

S_n – численность населения области на конец отчетного периода

В Новгородской области по итогам 2016 года диагноз «наркомания» впервые поставлен **67** чел. (**A_p**).

При численности населения области, равной **612823** чел., значение показателя первичной заболеваемости наркоманией (**P_n**) в Новгородской области составило по итогам 2016 года **10,9**.

Федеральной Методикой мониторинга установлены следующие значения шкалы для данного показателя:

«состояние удовлетворительное» - ниже 16;

«состояние напряженное» - свыше 16 до 20;

«состояние тяжелое» - свыше 20 до 25;

«состояние предкризисное» - свыше 25 до 30;

«состояние кризисное» - свыше 30.

Состояние наркоситуации оценивается как **«удовлетворительное»**.

Первичная обращаемость лиц, употребляющих наркотики с вредными последствиями

Оценка наркотической ситуации по названному показателю определялась с применением формулы:

$$Pv = Bp * 100000 / Sn, \text{ где}$$

Pv – первичная обращаемость;

Bp – число лиц с впервые установленным диагнозом «употребление наркотиков с вредными последствиями»;

Sn – численность населения области на конец отчетного периода

В Новгородской области по итогам 2016 года диагноз «употребление наркотиков с вредными последствиями» (**Bp**) был впервые поставлен **384** лицам. При численности населения области **612823** чел., величина показателя «Первичная обращаемость лиц, употребляющих наркотики с вредными последствиями» (**Pv**) по области составила по итогам 2016 года **62,6**. Состояние наркоситуации по данному критерию оценивается как «удовлетворительное».

Значения шкалы:

«положение удовлетворительное» - свыше 50,

«положение напряженное» - 50-42,

«положение тяжелое» - 42-30,

«положение предкризисное» - 30-25,

«положение кризисное» - до 25.

Смертность, связанная с острым отравлением наркотиками, по данным судебно-медицинской экспертизы

В соответствии с Методикой мониторинга наркоситуации, показатель «Смертность, связанная с острым отравлением наркотиками, по данным судебно-медицинской экспертизы» рассчитывался по формуле:

$$D = (Dn + Dp) * 100000 / Sn, \text{ где}$$

D – смертность, связанная с острым отравлением наркотиками, по данным судебно-медицинской экспертизы;

Dn – количество случаев смертельных отравлений наркотическими средствами;

Dp – количество случаев смертельных отравлений психотропными веществами;

Sn – численность населения региона на конец отчетного периода.

В Новгородской области в 2016 году зафиксировано **15** случаев смерти от острого отравления наркотиками (**Dn**).

Случаев отравлений психотропными веществами (**Dp**) не зарегистрировано. При численности населения области **612823** чел. величина регионального показателя смертности, связанного с острыми отравлениями наркотиками и психотропными веществами, составила по итогам 2016 года **2,4**.

Методикой мониторинга определены следующие интервальные значения шкалы оценки по данному критерию:

«положение удовлетворительное» - до 2;

«положение напряженное» - свыше 2 до 3,5;

«положение тяжелое» - свыше 3,5 до 6:

«положение предкризисное» - свыше 6 до 8;

«положение кризисное» - свыше 8.

Состояние наркоситуации в области по данному показателю оценивается как **«напряженное»**.

8. ВЫВОДЫ. КРАТКОСРОЧНОЕ ПРОГНОЗИРОВАНИЕ ДАЛЬНЕЙШЕГО РАЗВИТИЯ НАРКОСИТУАЦИИ

Итоги регионального наркомониторинга 2016 года свидетельствуют о наличии тенденции к стабилизации наркоситуации на территории области. Так, в сторону ухудшения изменился только один критерий «Распространенность противоправных деяний в сфере НОН» с состояния «тяжелое» в 2015 году до состояния «предкризисное» в истекшем. При этом, оценивая негативные значения данного показателя, следует сказать, что для его расчета берется количество выявленных зарегистрированных преступлений и административных правонарушений. Ухудшение данного показателя обусловлено значительным увеличением количества выявленных административных правонарушений (с 773 в 2015 году до 1152 в истекшем), что, в свою очередь, свидетельствует об активной работе правоохранительных органов области.

В сторону улучшения с состояния «тяжкое» до состояния «напряженное» изменились три критерия: «криминальная пораженность», «удельный вес лиц, осужденных за совершение наркопреступлений в общем числе осужденных лиц» и «смертность, связанная с острым отравлением наркотиками».

Остальные 6 критериев остались на уровне 2015 года, в том числе критерий «Общая заболеваемость наркоманией и обращаемость лиц, употребляющих наркотики с вредными последствиями» (состояние «кризисное»).

Оценивая негативные значения данного показателя, расчет которого осуществлялся применительно к зарегистрированным пациентам, состоящим на диспансерном и профилактическом учете, можно повторить вывод докладов предыдущих лет о том, что величина указанного критерия свидетельствует об активной работе наркологической службы и правоохранительных органов области по своевременному выявлению наркопотребителей и постановке их на наркологический и оперативный учеты.

Таким образом, из 10 критериев оценки состояния наркоситуации в Новгородской области, определенных федеральной Методикой мониторинга, 7 критериев по-прежнему находятся на уровне средних оценочных значений, (состояние «тяжелое»- 1 показатель, состояние «напряженное»- 3 показателя, состояние «удовлетворительное»- 3 показателя). При этом по трем показателям наркоситуация улучшилась.

Согласно Методике, итоговая оценка наркоситуации в субъекте Российской Федерации определяется как среднеарифметическое значение баллов по 4 параметрам оценки наркоситуации, которые, в свою очередь, образуются исходя из достигнутых пороговых значений показателей оценки наркоситуации.

Таким образом по результатам наркомониторинга за 2016 год итоговое состояние наркоситуации на территории области по-прежнему расценивается как «напряженное».

Итоги 2016 года вновь подтверждают напряженность наркоситуации в территориях со сравнительно высоким уровнем доходов населения и расположенных на крупных транспортных магистралях.

Неблагоприятные значения показателей оценки наркоситуации, предусмотренных Методикой мониторинга (состояние «предкризисное» и «кризисное»), также, как и в 2015 году, отмечены в Великом Новгороде, Боровичском, Валдайском, Волотовском, Любытинском, Новгородском, Окуловском, Парфинском, Хвойнинском и Чудовском муниципальных районах. К указанным районам в 2016 году добавились Маловишерский и Пестовский муниципальные районы.

Фактором, негативно влияющим на результаты расчета региональных показателей наркоситуации, остается сокращение численности населения области.

Дальнейшее развитие наркоситуации на территории Новгородской области будет характеризоваться следующими тенденциями:

1. Тенденция к незначительному увеличению количества зарегистрированных потребителей наркотиков, в том числе без признаков зависимости, может сохраниться.

2. Количество инъекционных потребителей наркотиков, как и в предыдущие годы, будет уменьшаться.

3. Предполагается рост случаев полинаркомании, в связи с появлением новых видов психоактивных веществ и систематическим «перекрытием» каналов поставки наркотиков в результате активных действий правоохранительных органов, побуждающих потребителей наркотиков использовать другие виды психоактивных веществ.

4. В случае сохранения доступности наркотических средств из группы опиатов, смертность от передозировки наркотиков может сохраниться на высоком уровне.

9. РЕКОМЕНДУЕМЫЕ УПРАВЛЕНЧЕСКИЕ РЕШЕНИЯ И ПРЕДЛОЖЕНИЯ ПО ИЗМЕНЕНИЮ НАРКОСИТУАЦИИ В НОВГОРОДСКОЙ ОБЛАСТИ И РОССИЙСКОЙ ФЕДЕРАЦИИ В ЦЕЛОМ

Кардинальных изменений в части рекомендаций по принятию управленческих решений и предложений по изменению наркоситуации на территории области по результатам деятельности в 2016 году не вносится.

Вместе с тем имеют место вопросы, требующие законодательного разрешения на федеральном уровне, исходя из которых возникает необходимость:

1. Предусмотреть возможность принудительной госпитализации наркологических больных при возникновении медицинских показаний, по аналогии с Законом РФ от 02.07.1992 года № 3185-1 «О психиатрической помощи и гарантиях прав граждан при ее оказании»;

2. Установить ответственность работодателей за организацию профилактических мероприятий, направленных на выявление потребителей ПАВ на производстве, в первую очередь на объектах повышенного уровня ответственности, опасных производственных объектах и транспортных предприятиях;

3. Предусмотреть законодательную возможность сохранения приемлемого правового статуса потребителей психоактивных веществ, добровольно обратившихся за лечебно-реабилитационной помощью, не нарушающих норм закона и при отсутствии медицинских противопоказаний (тяжесть и продолжительность заболеваний, отсутствие ремиссий и др.);

4. Предусмотреть обязательность медицинского сопровождения лиц, включенных в программы социальной реабилитации.

Так же требуют законодательной инициативы вопросы практического исполнения мероприятий по организации государственной системы социальной реабилитации наркозависимых:

- создание новых рабочих мест путем квотирования, предоставление профессиональной подготовки (переподготовки), трудоустройство пациентов, прошедших курс лечения, обеспечение временным жильем;

- создание малозатратных технологий в структуре наркологической службы, не требующих квалифицированного труда, в целях повышения качества реабилитации и ресоциализации наркологических больных и их занятости.

Приложение 1. Результаты выборочного стандартизированного опроса населения

Результаты исследования приводятся по данным линейного анализа материалов выборочного репрезентативного стандартизированного опроса населения Новгородской области, проведенного на основе Образца опросного листа (приложение к Методике мониторинга). Ниже приведены абсолютные/процентные значения одномерных распределений ответов на вопросы анкеты.

Суммы значений ответов на отдельные вопросы могут быть менее 100% в тех случаях, когда часть респондентов не дала ответа. Эти суммы могут превышать 100% в тех случаях, когда анкета разрешала респонденту дать несколько ответов на вопрос.

1. Укажите, пожалуйста, 5 наиболее острых проблем, требующих первоочередного решения в Вашем населенном пункте (можно дать несколько вариантов ответа):

1. Нехватка жилья – 257/31
2. Качество дорог – 684/82
3. Алкоголизм - 470/57
4. Безработица - 572/69
5. Состояние жилищно-коммунальной сферы – 482/58
6. Наркомания – 131/16
7. Качество медицинского обслуживания – 615/74
8. Преступность – 133/16
9. Другое – 28/3

2. Выберите, пожалуйста, из ниже перечисленного списка не более ПЯТИ наиболее значимых для Вас ценностей:

1. Активная, деятельная жизнь – 279/34
2. Жизненная мудрость – 114/14
3. Здоровье – 655/79
4. Красота природы и искусства – 67/8
5. Интересная работа – 337/41
6. Любовь – 262/32
7. Наличие хороших и верных друзей – 394/47
8. Материально обеспеченная жизнь – 407/49
9. Общественное признание – 32/4
10. Познание – 52/6
11. Продуктивная жизнь – 72/9
12. Развитие – 213/26
13. Развлечения – 60/7
14. Свобода – 128/15
15. Счастливая семейная жизнь – 435/52
16. Счастье других – 69/8
17. Уверенность в себе – 194/23
18. Творчество – 78/9

3. Как Вы считаете, в населенном пункте, где Вы живете, достаточно возможностей, чтобы интересно проводить свободное время? (один ответ)

Определенно да - 53/6 2.Скорее да – 225/27 Скорее нет – 403/49 Определенно нет 149/18

4. Что ДОПОЛНИТЕЛЬНО Вам нужно для того, чтобы интересно проводить свободное время? (не более трех ответов)

Новый спортивный клуб – 320/39 Новые ночные клубы, бары – 63/8
 Больше кинотеатров – 171/21 Новые кафе, рестораны – 212/26
 Новые парки, зеленые территории – 361/43 Торгово-развлекательные комплексы – 330/40
 Бассейн – 368/44 Ничего дополнительно не нужно, всё есть – 62/7
 Новый интернет-клуб – 28/3 Другое – 38/5

Просим Вас ответить на вопросы, касающиеся Вашего здоровья

5. Как Вы оцениваете свое здоровье, если говорить...

(один ответ по каждой строке)

	Хорошее, скорее хорошее	Ни хорошее, ни плохое	Плохое, скорее плохое
о Вашем физическом здоровье?	503/61	291/35	34/4
о Вашем общем настроении, энергичности, "жизненных силах"?	508/61	294/36	28/3

6. Есть ли у Вас вредные привычки?

Да, скорее да – 204/25 Нет, скорее нет – 626/75

С этого места и далее под наркотиками понимаются наркотические средства, психотропные вещества и любые медицинские препараты, которые принимают в НЕМЕДИЦИНСКИХ целях

А теперь просим поделиться Вашим отношением к проблеме наркомании

7. Как Вы считаете, насколько проблема наркомании распространена в Вашем населенном пункте (крае, области и т.д.)?

1. Очень распространена – 36/4
 2. Распространена, но не больше, чем везде – 365/44
 3. Совсем не распространена – 107/13
 4. Затрудняюсь ответить – 322/39

8. Как Вы считаете, в чем причина распространения наркомании в последнее время? (можно отметить несколько вариантов ответа)

1. Неудовлетворенность жизнью, социальное неблагополучие – 419/51
 2. Моральная деградация общества, вседозволенность – 458/55
 3. Плохая работа правоохранительных органов – 124/15
 4. Излишняя свобода, отсутствие организованного досуга – 222/27
 5. Влияние наркобизнеса, доступность наркотиков – 283/34
 6. Безработица, экономические проблемы – 227/27
 7. Влияние массовой культуры и СМИ – 140/19
 8. Слабость профилактической работы – 49/6
 9. Другое – 7/1

9. На Ваш взгляд, какие меры необходимо принять для решения проблем наркомании? (можно отметить несколько вариантов ответа)

1. Принудительное лечение наркоманов – 438/53
2. Систематическая профессиональная работа специалистов в области профилактики наркозависимости – 253/31
3. Повышение доступности помощи психологов, психотерапевтов – 179/22
4. Ужесточение мер наказания за наркопреступления – 473/57
5. Расширение сети анонимных наркологических кабинетов, центров – 144/17
6. Расширение работы с молодежью, помощь в социализации – 286/34
7. Строительство реабилитационных центров для наркоманов – 165/20
8. Информация о больницах – 27/3
9. Другое – 11/1

10. Какие мероприятия, по Вашему мнению, более эффективны для профилактики наркомании?

1. Специальные концерты, фестивали – 107/13
2. Физкультурные и спортивные мероприятия – 384/46
3. Антинаркотическая реклама на телевидении, радио, в прессе – 206/25
4. Наружная реклама (баннеры, плакаты, открытки) о вреде наркотиков – 113/14
5. Специальные буклеты и брошюры о вреде наркотиков – 57/7
6. Тематические программы и фильмы на телевидении – 180/22
7. Статьи в прессе – 56/7
8. Публикации в Интернете, специализированные сайты – 113/14
9. Выступления в СМИ известных, авторитетных людей, медиков, сотрудников наркоконтроля – 181/22
10. Лекции и беседы в учебных заведениях – 267/32
11. Беседы специалистов-наркологов с родителями учащихся, студентов – 243/29
12. Выступления бывших наркоманов – 362/44
13. Другое – 9/1

11. Как Вы считаете, могут ли те, кто уже начал употреблять наркотики, самостоятельно от них отказаться? (один ответ)

1. Да, легко могут отказаться – 37/4
2. Да, но с трудом – 364/44
3. Нет, не могут отказаться – 229/28
4. Другое – 8/1
5. Затрудняюсь ответить – 192/23

12. Как Вы думаете, трудно ли достать сегодня наркотики?

1. Очень трудно – 14/2
2. Трудно – 41/5
3. Сравнительно легко – 251/30
4. Очень легко – 61/7
5. Не знаю – 463/56

13. Как Вы считаете, в каком месте легче всего приобрести наркотики? (можно отметить несколько вариантов) -

1. В учебных заведениях – 42/5
2. Возле Вашего дома – 11/1
3. В аптеке – 22/3
4. На рынке – 45/5
5. На дискотеке – 188/23
6. На «квартирах» – 179/22
7. В общественных местах – 82/10

8. В ночных клубах – 306/37
9. В сети «Интернет» – 200/24
10. Не знаю – 391/47
11. Другое – 4/0

14. Знакомы ли Вы лично с людьми, употребляющими наркотики?

1. Нет, я не общаюсь с такими людьми – 709/86
2. Да, в кругу моих друзей, знакомых такие люди есть – 93/11
3. Да, я знаю много таких людей – 27/3
4. Да, все мои знакомые, так или иначе, употребляют наркотики – 0/0

15. Прибегали ли Вы или Ваши знакомые к услугам сети «Интернет» для получения сведений о наркотиках или способах их употребления?

1. Да – 49/6
2. Нет – 779/94

А теперь просим Вас ответить на ряд вопросов, связанных с употреблением наркотических веществ

16. Предлагали ли Вам когда-либо попробовать наркотики? (один ответ)

1. Да – 108/13
2. Нет – 709/85
3. Отказ от ответа – 12/2

17. Как бы Вы поступили, если бы Вам предложили попробовать наркотическое средство? Скорее всего... (один ответ)

- Отказался(лась) бы – 774/93
Исходил(а) бы из того, какой наркотик – 8/1
Повел(а) бы себя в зависимости от ситуации
и настроения – 12/2

Попробовал (а) бы – 2/0
Не знаю – 32/4

18. Пробовали ли Вы наркотические вещества?

1. Нет (переходите к ВОПРОСУ № 33) – 808/98
2. Да – 17/2

19. Какие причины привели Вас к тому, что Вы употребляете (употребляли) наркотики? (можно отметить несколько вариантов)

1. Из интереса, любопытства – 13/2
2. Получение удовольствия – 0/0
3. От нечего делать – 1/0
4. Чтобы уйти от личных проблем – 1/0
5. Из-за проблем в семье – 0/0
6. Чтобы испытать острые ощущения – 0/0
7. За компанию – 2/0
8. Стремление быть как все – 0/0
9. Чтобы уважали друзья и знакомые – 0/0
10. Для снятия напряжения – 0/0
11. Другое – 0/0
12. Отказ от ответа – 1/0

20. Вспомните, пожалуйста, в каком возрасте Вы впервые попробовали наркотическое вещество?

- до 12 лет – 0/0

- 12 - 15 лет – 3/0
- 16-18 лет – 5/1
- 19-25 лет – 6/1
- 26-34 лет – 2/0
- 35-40 лет – 0/0
- старше 40 лет – 0/0

21. Как часто Вы употребляете наркотики?

- 1. Попробовал(а), но перестал(а) употреблять – 14/2
- 2. Употребляю редко (от случая к случаю, не каждый месяц) – 2/0
- 3. Употребляю регулярно (раз в месяц и чаще) – 0/0
- 4. Употребляю постоянно (несколько раз в неделю) – 0/0
- 5. Употребляю ежедневно – 0/0

22. Какой наркотик Вы употребляете (употребляли)?

- каннабис, марихуана – 7 (здесь и ниже - чел.)
- гашиш (анаша) – 3
- синтетика – 0
- героин – 0
- амфетамин – 1
- дезоморфин – 0
- химка – 0
- ханка – 0
- курительные смеси – 0
- клубные наркотики (ЛСД, экстази) – 1
- спайс – 0
- кокаин – 1
- дизайнерские наркотики – 0
- опиум – 0
- конопля – 1

23. Каким способом Вы употребляете наркотики?

- 1. Курение – 12/1
- 2. Внутривенное введение – 0/0
- 3. Глотание – 1/0
- 4. Вдыхание – 2/0
- 5. Глазные капли – 1/0
- 6. Другое – 0/0
- 7. Отказ от ответа – 2/0

24. Почему Вы употребляли/употребляете ИМЕННО ЭТИ наркотики? (не более трех ответов)

- | | |
|---|--|
| Легче достать – 4/0 | Легче отвыкнуть в последующем – 1/0 |
| Дешевле – 1/0 | Уже привык (привыкла) к нему/ним – 0/0 |
| Дают больше удовольствия – 0/0 | За компанию – 4/0 |
| Дают больше энергии, сил – 0/0 | Дают новые ощущения - 0/0 |
| Это более престижные наркотики – 0/0 | Помогают справиться со скукой – 0/0 |
| Менее вредны для организма – 5/01 | Такие употребляют люди с моим стилем жизни – 1/0 |
| Помогают в работе/учебе, творчестве – 0/0 | По другой причине – 0/0 |

Легче изготовить – 0/0

Отказ от ответа – 2/0

25. Где Вы впервые попробовали наркотики?

На природе, за городом – 6/1

В учебном заведении – 1/0

Дома – 1/0

На работе – 0/0

На улице, во дворе, в подъезде – 0/0

В общественном туалете – 0/0

В клубах, на дискотеках – 4/0

В других местах – 1/0

В гостях у друзей, знакомых – 4/0

26. Кто впервые предложил Вам попробовать наркотик?

Коллеги по учебе/ работе – 0/0

Кто-то из знакомых – 9/1

Друзья, с которыми я встречаюсь после
учебы/работы – 5/1

Сам (а) решил (а) попробовать – 0/0

Кто-то другой – 3/0

Кто-то из членов семьи – 0/0

27. Сколько денег Вы тратите (тратили) на покупку наркотиков?

В среднем в месяц 300 рублей

28. Каким способом Вы обычно получаете наркотики? (отметьте все подходящие для Вас варианты)

Покупаю – 2/0

Изготавливаю сам(а) – 0/0

"Угощают" – 7/1

Другим образом (как именно?) – 0/0

В обмен на услуги различного рода – 0/0

Беру в долг – 1/0

29. Каким образом Вы обычно получаете деньги на наркотики? (отметьте все подходящие для Вас варианты)

Зарабатываю – 1/0

Всякими другими законными путями – 1/0

Продаю наркотики – 0/0

Всякими другими незаконными путями – 0/0

Дают родители, супруг(а), другие родные
– 0/0

Вообще не покупаю сам(а) – 7/1

Иным образом (каким именно?) – 2/0

Дают друзья и знакомые – 0/0

Продаю свои вещи – 0/0

30. Где Вам удастся доставать наркотики? (отметьте все подходящие для Вас варианты)

В аптеке – 0/0

Доставают друзья, знакомые – 5/1

Через медицинских работников – 1/0

Иначе – 0/0

У "оптового" продавца наркотиков – 0/0

У "розничного" продавца наркотиков – 2/0

31. Проходили ли Вы лечение от наркомании?

1. Да – 0/0

2. Нет (ПЕРЕХОД К ВОПРОСУ № 34) – 16/2

32. Проходили ли Вы курс реабилитации после лечения?

1. Да, однократно – 0/0

2. Да, несколько раз – 1/0

3. Нет, не проходил (а) – 0/0

Если проходили реабилитацию, то в каком реабилитационном центре?

1. в государственном – 0/0

2. в негосударственном – 1/0

33. Какие из профилактических мероприятий против потребления наркотиков Вы встречали ЗА ПОСЛЕДНИЙ ГОД и насколько Вам было интересно? (по два ответа в каждой строке)

Профилактические мероприятия	Участ- вовал(а), видела(а), слышал(а)	Знаю от друзей, знакомых читал(а) про это	В пос- ледние 2 года не сталки- вался (лась)	Оцените, пожа- луйста, по пяти- балльной шкале, насколько Вам было интересно? 1 – совсем не интересно, 5 – очень инте- ресно
Специальные концерты, фести- вали	183/22	130/16	310/37	1 2 3 4 5
Антинаркотическая реклама на телевидении, радио, в прессе	323/39	154/19	189/23	1 2 3 4 5
Плакаты, открытки	287/35	126/15	179/22	1 2 3 4 5
Буклеты и брошюры о нарко- тиках	335/40	136/16	162/20	1 2 3 4 5
Тематические программы и фильмы на телевидении	288/35	153/18	188/23	1 2 3 4 5
Статьи в прессе	232/28	167/20	209/25	1 2 3 4 5
Публикации в Интернете, спе- циализированные сайты	267/32	141/17	188/23	1 2 3 4 5
Выступления в СМИ извест- ных людей – политиков, людей искусства	198/24	155/19	253/30	1 2 3 4 5
Выступления в СМИ специали- стов – медиков, сотрудников полиции	247/30	159/19	208/25	1 2 3 4 5
Лекции, беседы в учебном за- ведении	356/43	122/15	171/221	1 2 3 4 5
Беседы с родителями учащихся	181/22	144/17	277/33	1 2 3 4 5
Выступления бывших нарко- манов	105/13	90/11	398/48	1 2 3 4 5
Мероприятия по духовно- нравственному воспитанию	260/31	116/14	247/30	1 2 3 4 5

Этот вопрос только для тех, кто не пробовал и не употребляет наркотики:

34. Что удерживает Вас от употребления наркотиков? (можно отметить несколько вариантов)

1. Опасность заболеть ВИЧ-инфекцией и вирусными гепатитами В и С – 200/24
2. Полное привыкание – 185/22
3. Ранняя смерть – 235/28
4. Боязнь оказаться в тюрьме – 64/8
5. Боязнь остаться ненужным обществу – 90/11
6. Потеря уважения близких – 156/19
7. Боязнь отлучения от семьи – 116/14
8. Осознанное отрицательное отношение к употреблению наркотиков – 608/73
9. Другое – 34/4

А теперь несколько вопросов о Вашей информированности о проблеме

35. Известна ли Вам законодательная ответственность Российской Федерации за употребление, хранение и сбыт наркотических веществ?

1. Да, очень хорошо известна – 202/24
2. Да, известна в общих чертах – 419/51
3. Мало известна – 158/19
4. Совсем не известна – 51/6

36. Как Вы считаете, можно ли вылечиться от наркомании?

1. Да, надо только захотеть – 365/44
2. Лечить необходимо принудительно – 288/35
3. Нет, практически неизлечимо – 162/19
4. Другое – 14/2

В заключение, просим Вас ответить на несколько вопросов о себе

37. Укажите, пожалуйста, Ваш пол?

1. Мужской – 352/42
2. Женский – 478/58

38. Ваш возраст, лет:

- 12-15 лет – 183/22
- 16-20 лет – 220/26
- 21-25 лет – 48/6
- 26-30 лет – 64/8
- 31-35 лет – 57/7
- 36-45 лет – 119/14
- 46-55 лет – 99/12
- 55 и старше – 39/5

39. Ваше образование в настоящее время:

1. Начальное общее образование – 148/18
2. Основное общее образование – 251/31
3. Среднее общее образование – 35/4
4. Среднее профессиональное образование – 150/18
5. Высшее образование – 242/29
6. Наличие ученой степени (кандидата или доктора наук) – 2/0
7. Наличие ученого звания (доцент или профессор) – 2/0

40. Ваше социально-профессиональное положение

I. Учащийся (учащаяся), студент(ка), в том числе:

1. Студент(ка) вуза – 6/1
2. Учащийся (учащаяся) техникума, колледжа – 4/0
3. Учащийся (учащаяся) ПТУ – 5/1
4. Учащийся (учащаяся) школы, гимназии - 388/47

II. Работающие, в том числе:

5. Рабочий – 126/15
6. Служащий (торговый, средний технический персонал) – 78/9

- 7. Специалист – 163/20
- 8. Руководитель отдела, подразделения – 37/4
- 9. Руководитель организации – 14/2
- 10. Другое - 1/0
- III. Незанятый(ая) – 9/1

41. Как Вы считаете, к какой категории, из перечисленных ниже, относится Ваша семья по уровню материального положения?

- 1. Высоко обеспеченная – 14/2
- 2. Обеспеченная выше среднего – 115/14
- 3. Обеспеченная на среднем уровне – 551/66
- 4. Обеспеченная ниже среднего – 136/16
- 5. Не обеспеченная самым необходимым – 14/2

Приложение 2. Критерии оценки развития наркоситуации в Новгородской области по итогам 2016 года

№	Параметры оценки наркоситуации	Показатель оценки наркоситуации	Критерии (интервалы) состояния наркоситуации				
			Удовлетворительное	Напряженное	Тяжелое	Предкризисное	Кризисное
1.	Масштабы незаконного оборота наркотиков	1. Распространенность противоправных деяний в сфере незаконного оборота наркотиков (на 100 тыс. чел.)	до 200	свыше 200 до 340	свыше 340 до 440	свыше 440 до 500 область- 469,3	свыше 500
		2. Криминальная пораженность (число лиц, совершивших наркопреступления, на 100 тыс. чел.)	до 57	свыше 57 до 97 область- 87,9	свыше 97	свыше 125 до 142	свыше 142
		3. Удельный вес наркопреступлений в общем количестве зарегистрированных преступных деяний (%)	до 3	свыше 3 до 5	свыше 5 до 10 область – 5,4	свыше 10 до 15	свыше 15
		4. Удельный вес лиц, осужденных за совершение наркопреступлений, в общем числе осужденных лиц (%)	до 5	свыше 5 до 10 область- 7,4	свыше 10 до 20	свыше 20 до 25	свыше 25
		5. Удельный вес молодежи в общем числе лиц, осужденных за совершение наркопреступлений (%)	до 20	свыше 20 до 35	свыше 35 до 60	свыше 60 до 70 область- 61,9	свыше 70
2.	Масштабы немедицинского потребления наркотиков	6. Оценочная распространенность употребления наркотиков (по данным социологических исследований) (%)	до 0,5 область-0,2	свыше 0,5 до 2	свыше 2,0 до 5,0	свыше 5,0 до 7,0	свыше 7,0
3.	Обращаемость за наркологической медицинской помощью	7. Общая заболеваемость наркоманией и обращаемость лиц, употребляющих наркотики с вредными последствиями (на 100 тыс. чел.)	до 290	свыше 290 до 350	свыше 350 до 485	свыше 485 до 582	свыше 582 область -702,6
		8. Первичная заболеваемость наркоманией (на 100 тыс. чел.)	до 16 область – 10,9	свыше 16 до 20	свыше 20 до 25	свыше 25 до 30	свыше 30
		9. Первичная обращаемость лиц, употребляющих наркотики с вредными последствиями (на 100 тыс. чел.)	свыше 50 область – 62,6	свыше 42 до 50	свыше 30 до 42	свыше 25 до 30	менее 25
4.	Смертность от употребления наркотиков	10. Смертность, связанная с острым отравлением наркотиками, по данным судебно-медицинской экспертизы (на 100 тыс. чел.)	до 2	свыше 2 до 3,5 область-2,4	свыше 3,5 до 6	свыше 6 до 8	свыше 8

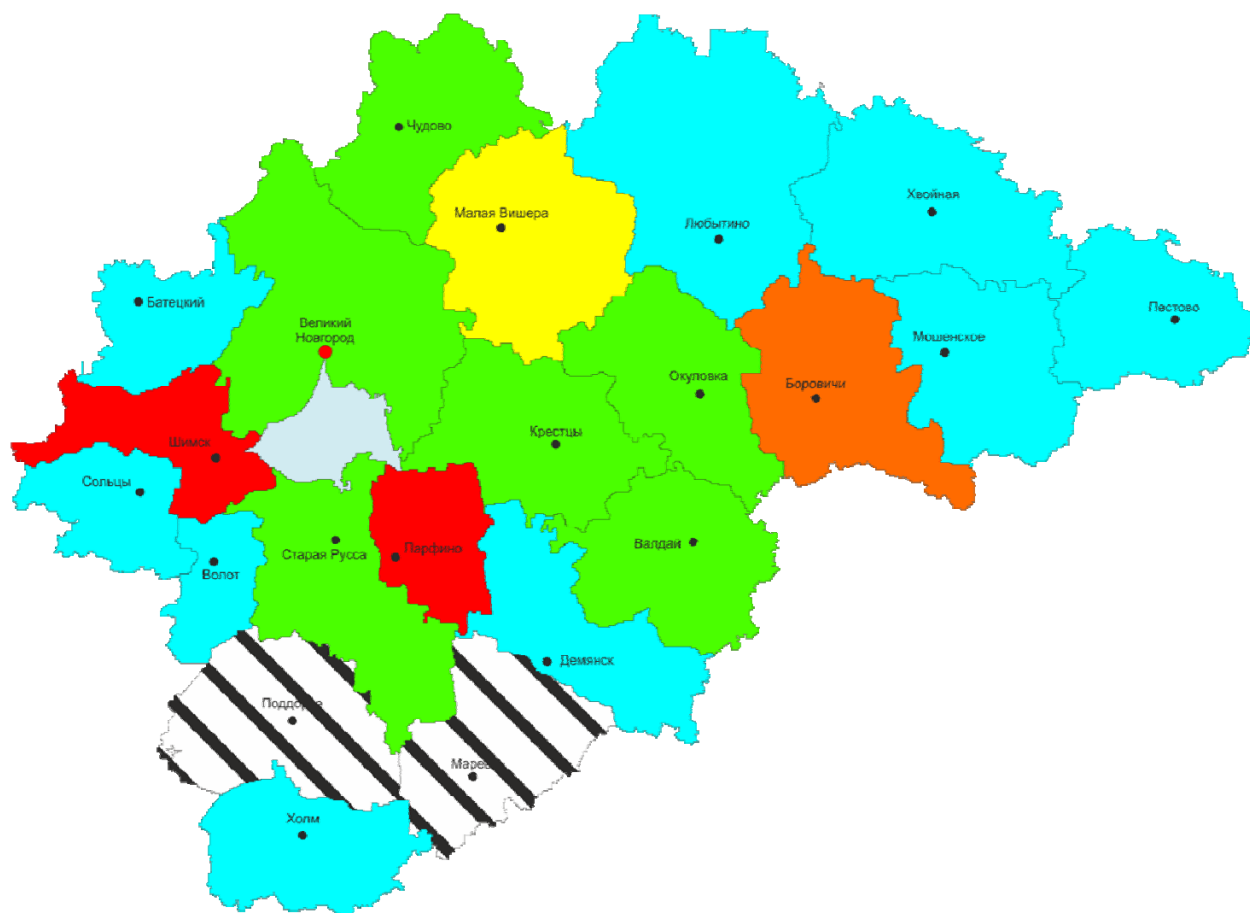
Приложение 3. Рисунки и статистические таблицы критериальных показателей состояния наркоситуации в Новгородской области по итогам 2016 года

Таблица 1. Значения показателя «Распространенность противоправных деяний в сфере незаконного оборота наркотиков» по городскому округу и муниципальным районам Новгородской области, с распределением по интервалам (2016 г.)*

№	Территории	Up	Интервалы значения				
			Удовлетворительное (до 200)	Напряженное (200-340)	Тяжелое (340-440)	Предкризисное (440-500)	Кризисное (свыше 500)
	Новгородская обл.					469,3	
1	Батецкий р-н	160,1	+				
2	Боровичский р-н	461,1				+	
3	Валдайский р-н	257,7		+			
4	Волотовский р-н	134,1	+				
5	Демянский р-н	103,6	+				
6	Крестецкий р-н	212,2		+			
7	Любытинский р-н	19,5	+				
8	Маловишерский р-н	383,0			+		
9	Маревский р-н	н/ф					
10	Мошенской р-н	14,5	+				
11	Окуловский р-н	287,9		+			
12	Парфинский р-н	647,6					+
13	Пестовский р-н	134,1	+				
14	Поддорский р-н	н/ф					
15	Солецкий р-н	176,0	+				
16	Старорусский р-н	333,6		+			
17	Хвойнинский р-н	148,5	+				
18	Холмский р-н	31,0	+				
19	Чудовский р-н	337,8		+			
20	Шимский р-н	535,7					+
21	Новгородский	221,9		+			
22	Великий Новгород	847,7					+

* н/ф - нет зарегистрированных фактов

Рис. 1. Значения показателя «Распространенность противоправных деяний в сфере незаконного оборота наркотиков» по административным территориям Новгородской области, с распределением по интервалам (2016 г.)



Условные обозначения интервалов состояния наркоситуации

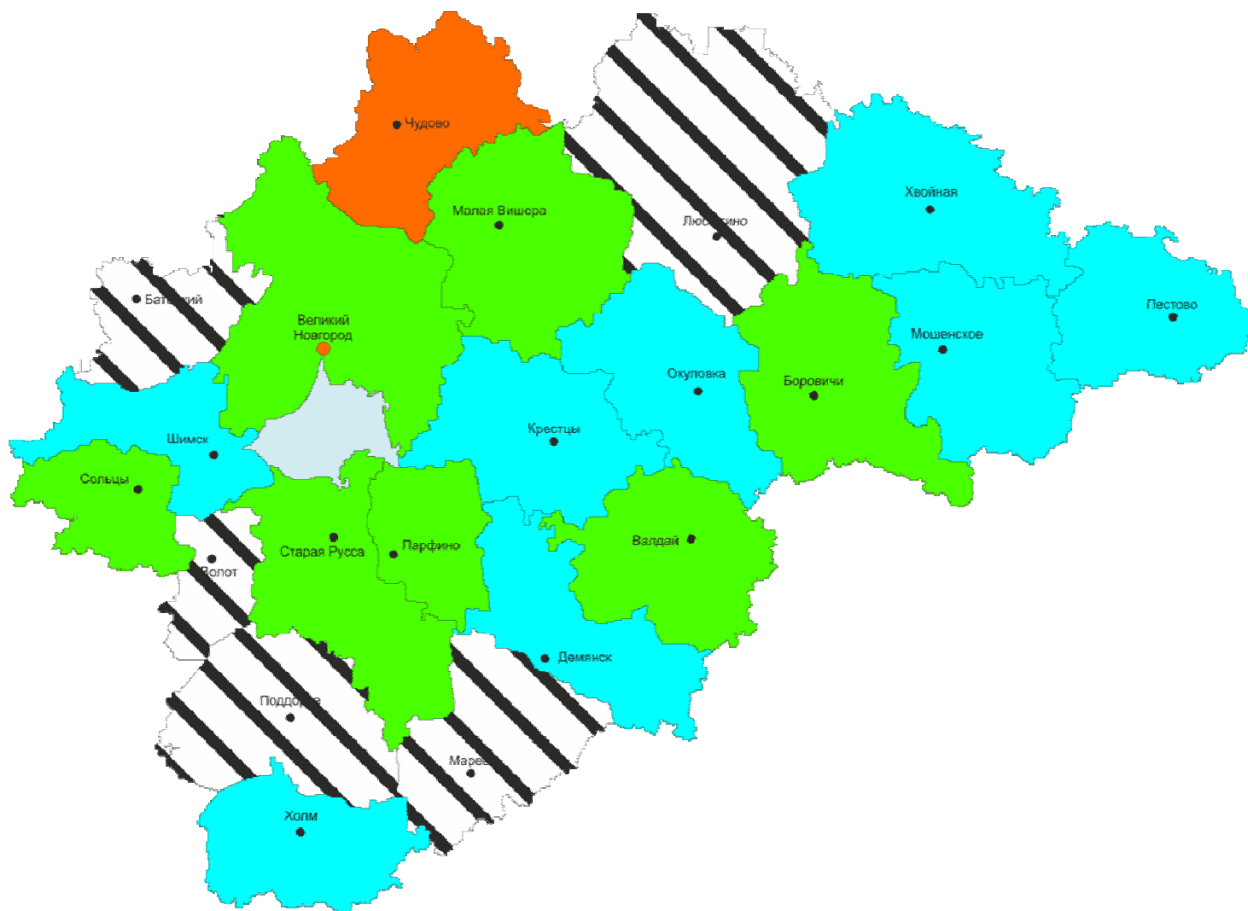
	Состояние удовлетворительное		Состояние предкризисное
	Состояние напряженное		Состояние кризисное
	Состояние тяжелое		Отсутствуют факты

Таблица 2. Значения показателя «Криминальная пораженность», по городскому округу и муниципальным районам Новгородской области, с распределением по интервалам (2016 г.)*

№	Территории	Кр	Интервалы значения				
			Удовлетворительное (до 57)	Напряженное (57-97)	Тяжелое (97-125)	Предкризисное (125-142)	Кризисное (свыше 142)
	Новгородская обл.			87,9			
1	Батецкий р-н	н/ф					
2	Боровичский р-н	70,8		+			
3	Валдайский р-н	67,8		+			
4	Волотовский р-н	н/ф					
5	Демянский р-н	29,6	+				
6	Крестецкий р-н	28,2	+				
7	Любытинский р-н	н/ф					
8	Маловишерский р-н	76,6		+			
9	Маревский р-н	н/ф					
10	Мошенской р-н	27,5	+				
11	Окуловский р-н	46,6	+				
12	Парфинский р-н	95,9		+			
13	Пестовский р-н	23,6	+				
14	Поддорский р-н	н/ф					
15	Солецкий р-н	70,4		+			
16	Старорусский р-н	66,7		+			
17	Хвойнинский р-н	22,8	+				
18	Холмский р-н	31,1	+				
19	Чудовский р-н	130,5				+	
20	Шимский р-н	44,6	+				
21	Новгородский	58,0		+			
22	Великий Новгород	138,0				+	

* н/ф - нет зарегистрированных фактов

Рис. 2. Значения показателя «Криминальная пораженность» по административным территориям Новгородской области, с распределением по интервалам (2016 г.)



Условные обозначения интервалов состояния наркоситуации







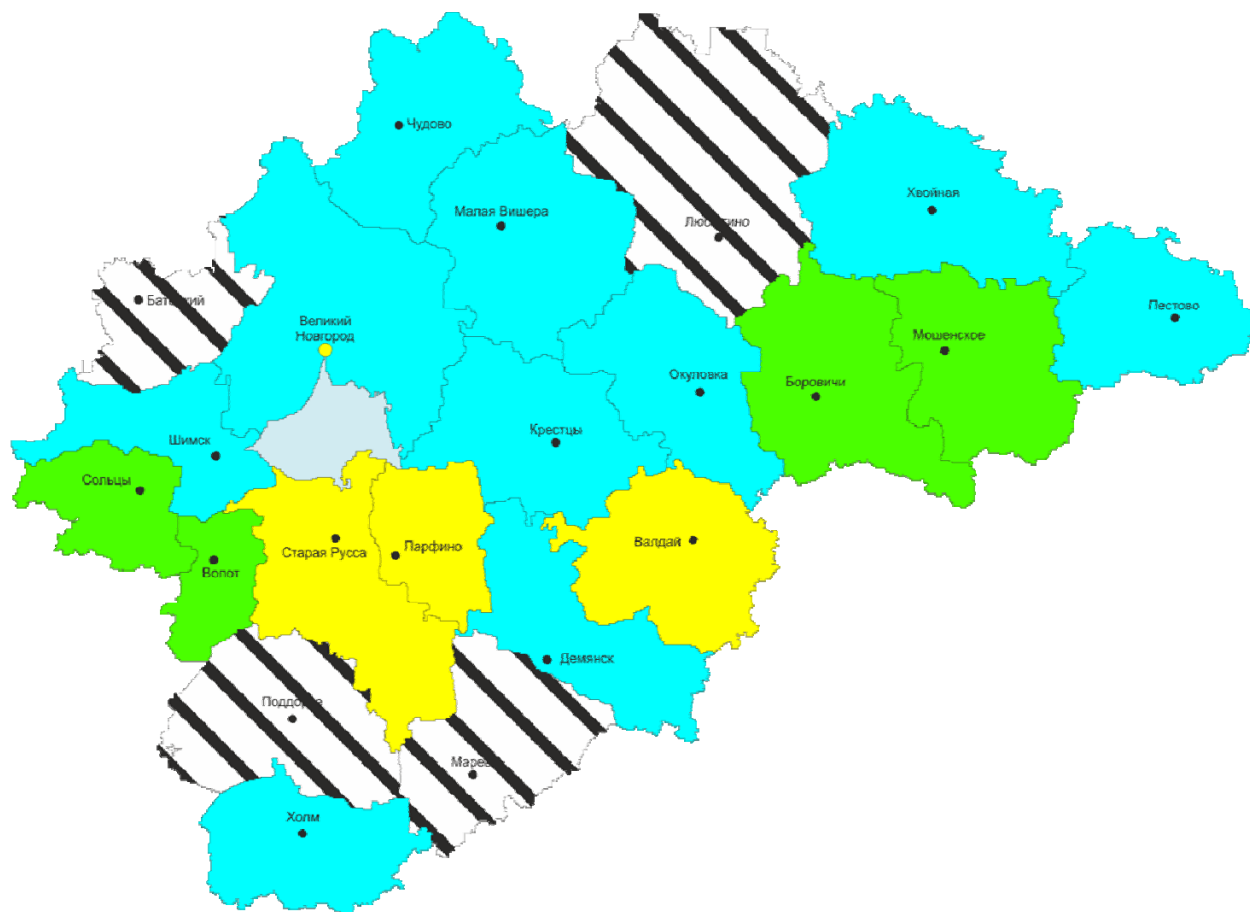
	Состояние удовлетворительное		Состояние предкризисное
	Состояние напряженное		Состояние кризисное
	Состояние тяжелое		Отсутствуют факты

Таблица 3. Значения показателя «Удельный вес наркопреступлений в общем количестве зарегистрированных преступных деяний», по городскому округу и муниципальным районам Новгородской области, с распределением по интервалам (2016 г., данные в %)*

№	Территории	Q 2014	Интервалы значения				
			Удовлетворительное (до 3)	Напряженное (3-5)	Тяжелое (5-10)	Предкризисное (10-15)	Кризисное (свыше 15)
	Новгородская обл.				5,4		
1	Батецкий р-н	н/ф					
2	Боровичский р-н	4,3		+			
3	Валдайский р-н	6,0			+		
4	Волотовский р-н	3,2		+			
5	Демянский р-н	0,4	+				
6	Крестецкий р-н	1,2	+				
7	Любытинский р-н	н/ф					
8	Маловишерский р-н	0,4	+				
9	Маревский р-н	н/ф					
10	Мошенской р-н	3,7		+			
11	Окуловский р-н	2,4	+				
12	Парфинский р-н	9,0			+		
13	Пестовский р-н	2,8	+				
14	Поддорский р-н	н/ф					
15	Солецкий р-н	3,2		+			
16	Старорусский р-н	5,6			+		
17	Хвойнинский р-н	0,5	+				
18	Холмский р-н	0,9	+				
19	Чудовский р-н	2,4	+				
20	Шимский р-н	1,5	+				
21	Новгородский	2,9	+				
22	Великий Новгород	9,3			+		

* н/ф - нет зарегистрированных фактов.

Рис. 3. Значения показателя «Удельный вес наркопреступлений в общем количестве зарегистрированных преступных деяний» по административным территориям Новгородской области, с распределением по интервалам (2016 г.)



Условные обозначения интервалов состояния наркоситуации







	Состояние удовлетворительное		Состояние предкризисное
	Состояние напряженное		Состояние кризисное
	Состояние тяжелое		Отсутствуют факты

Таблица 4. Значения показателя «Удельный вес лиц, осужденных за совершение наркопреступлений, в общем числе осужденных лиц» (по области), с распределением по интервалам (2016 г., данные в %)

№	Территории	L	Интервалы значения				
			Удовлетворительное (до 5)	Напряженное (5-10)	Тяжелое (10-20)	Предкризисное (20-25)	Кризисное (свыше 25)
	Новгородская обл.			7,4			

Таблица 5. Значения показателя «Удельный вес молодежи в общем числе лиц, осужденных за совершение наркопреступлений» (по области), с распределением по интервалам (2016 г., данные в %)

№	Территории	Pm	Интервалы значения				
			Удовлетворительное (до 20)	Напряженное (20-35)	Тяжелое (35-60)	Предкризисное (60-70)	Кризисное (свыше 70%)
	Новгородская обл.					61,9	

Таблица 6. Значения показателя «Оценочная распространенность употребления наркотиков (по данным социологического исследования)» по итогам 2016 года

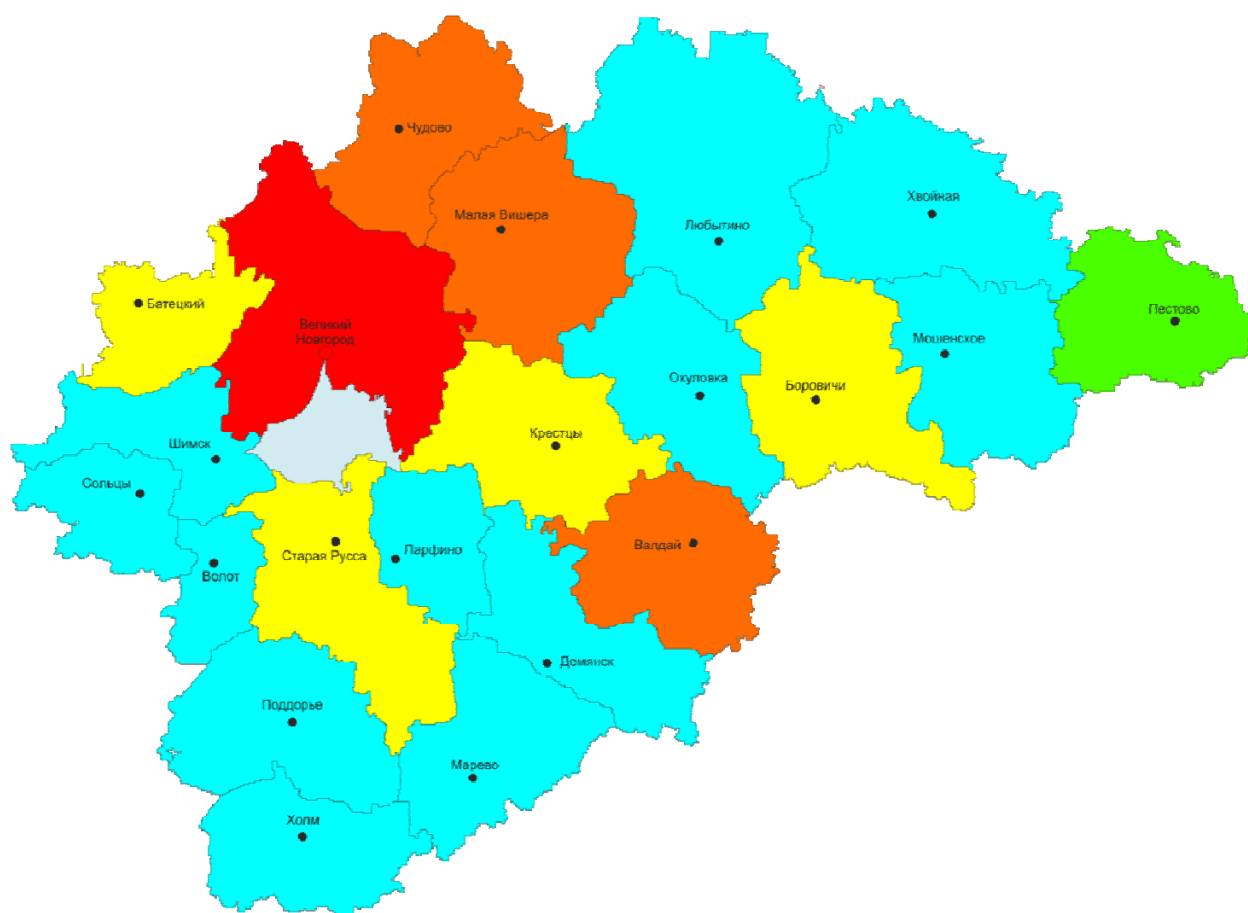
№	Территории	M	Интервалы значения				
			Удовлетворительное (до 0,5)	Напряженное (0,5 – 2,0)	Тяжелое (2,0 – 5,0)	Предкризисное (5,0 – 7,0)	Кризисное (свыше 7,0)
	Новгородская обл.		0,2				

Таблица 7. Значения показателя «Общая заболеваемость наркоманией и обращаемость лиц, употребляющих наркотики с вредными последствиями» по области и в разрезе городского округа и муниципальных районов, с распределением по интервалам (2016 год)*

№	Территории	Z	Интервалы значений					
			Удовлетворительное (до 290)	Напряженное (290-350)	Тяжелое (350-485)	Предкризисное (485-582)	Кризисное (свыше 582)	
	Новгородская обл.							702,6
1	Батецкий р-н	380,2			+			
2	Боровичский р-н	405,2			+			
3	Валдайский р-н	566,8				+		
4	Волотовский р-н	200,2	+					
5	Демянский р-н	35,9	+					
6	Крестецкий р-н	439,5			+			
7	Любытинский р-н	123,2	+					
8	Маловишерский р-н	549,4				+		
9	Маревский р-н	115,9	+					
10	Мошенской р-н	76,7	+					
11	Окуловский р-н	249,1	+					
12	Парфинский р-н	112,6	+					
13	Пестовский р-н	329,6		+				
14	Поддорский р-н	47,9	+					
15	Солецкий р-н	269,7	+					
16	Старорусский р-н	372,7			+			
17	Хвойнинский р-н	133,7	+					
18	Холмский р-н	91,1	+					
19	Чудовский р-н	490,0				+		
20	Шимский р-н	86,6	+					
21	Новгородский	901,9						+
22	Великий Новгород	1199,8						+

* н/ф - нет зарегистрированных фактов.

Рис. 4. Значения показателя «Общая заболеваемость наркоманией и обращаемость лиц, употребляющих наркотики с вредными последствиями» по области и в разрезе городского округа и муниципальных районов, с распределением по интервалам (2016 год)*



Условные обозначения интервалов состояния наркоситуации

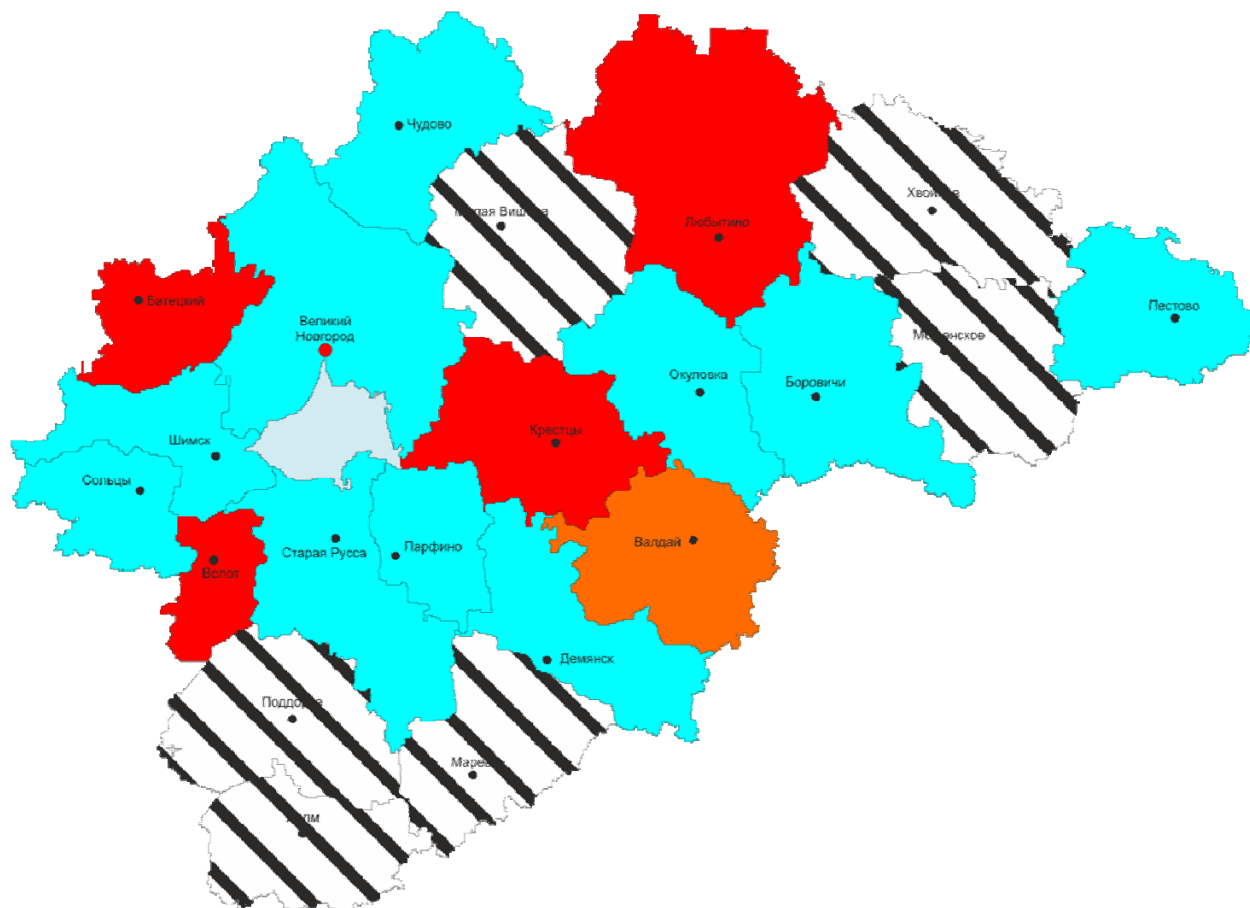
	<i>Состояние удовлетворительное</i>		<i>Состояние предкризисное</i>
	<i>Состояние напряженное</i>		<i>Состояние кризисное</i>
	<i>Состояние тяжелое</i>		<i>Отсутствуют факты</i>

Таблица 8. Значения показателя «Первичная заболеваемость наркоманией» по области и в разрезе городского округа и муниципальных районов, с распределением по интервалам (2016 г.)*

№	Территории	Р	Интервалы значений				
			Удовлетворительное (до 16)	Напряженное (16-20)	Тяжелое (20-25)	Предкризисное (25-30)	Кризисное (свыше 30)
	Новгородская обл.		10,9				
1	Батецкий р-н	36,2					+
2	Боровичский р-н	9,1	+				
3	Валдайский р-н	24,8				+	
4	Волотовский р-н	40,0					+
5	Демянский р-н	8,9	+				
6	Крестецкий р-н	32,5					+
7	Любытинский р-н	33,6					+
8	Маловишерский р-н	н/ф					
9	Маревский р-н	н/ф					
10	Мошенской р-н	н/ф					
11	Окуловский р-н	13,3	+				
12	Парфинский р-н	15,0	+				
13	Пестовский р-н	4,7	+				
14	Поддорский р-н	н/ф					
15	Солецкий р-н	14,1	+				
16	Старорусский р-н	6,7	+				
17	Хвойнинский р-н	н/ф					
18	Холмский р-н	н/ф					
19	Чудовский р-н	4,7	+				
20	Шимский р-н	3,4	+				
21	Новгородский	3,2	+				
22	Великий Новгород	45,0					+

* н/ф - нет зарегистрированных фактов

Рис. 5. Значения показателя «Первичная заболеваемость наркоманией» по области и в разрезе городского округа и муниципальных районов, с распределением по интервалам (2016 г.)*



Условные обозначения интервалов состояния наркоситуации

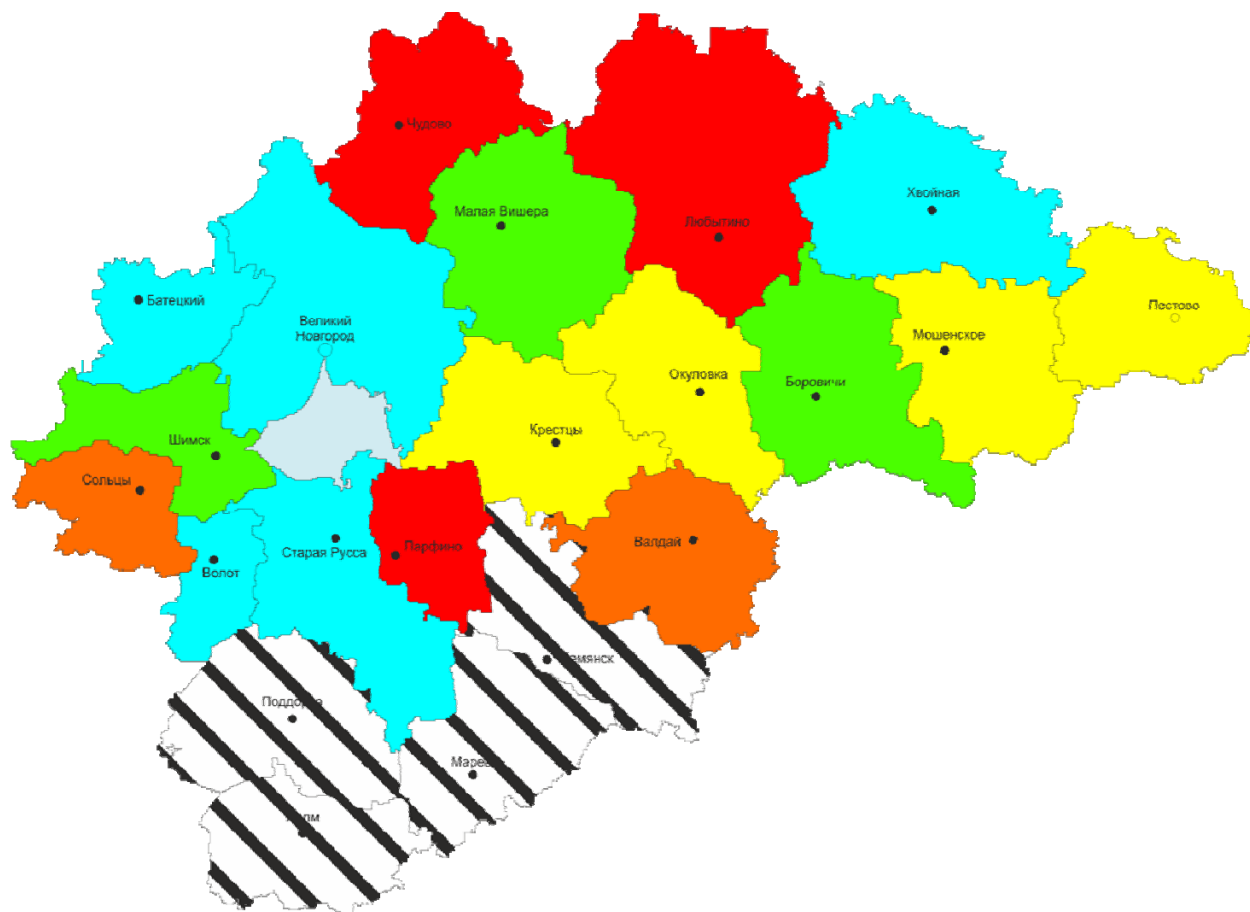
	<i>Состояние удовлетворительное</i>		<i>Состояние предкризисное</i>
	<i>Состояние напряженное</i>		<i>Состояние кризисное</i>
	<i>Состояние тяжелое</i>		<i>Отсутствуют факты</i>

Таблица 9. Значения показателя «Первичная обращаемость лиц, употребляющих наркотики с вредными последствиями» по области и в разрезе городского округа и муниципальных районов, с распределением по интервалам (2016 г.)*

№	Территории	Pv	Интервалы значений				
			Удовлетворительное (свыше 50)	Напряженное (свыше 42 до 50)	Тяжелое (свыше 30 до 42)	Предкризисное (свыше 25 до 30)	Кризисное (менее 25)
	Новгородская обл.		62,6				
1	Батецкий р-н	72,4	+				
2	Боровичский р-н	44,0		+			
3	Валдайский р-н	28,0				+	
4	Волотовский р-н	60,0	+				
5	Демянский р-н	н/ф					
6	Крестецкий р-н	32,5			+		
7	Любытинский р-н	22,4					+
8	Маловишерский р-н	44,7		+			
9	Маревский р-н	н/ф					
10	Мошенской р-н	30,6			+		
11	Окуловский р-н	31,1			+		
12	Парфинский р-н	15,0					+
13	Пестовский р-н	35,0			+		
14	Поддорский р-н	н/ф					
15	Солецкий р-н	28,3				+	
16	Старорусский р-н	63,2	+				
17	Хвойнинский р-н	83,6	+				
18	Холмский р-н	н/ф					
19	Чудовский р-н	23,5					+
20	Шимский р-н	43,3		+			
21	Новгородский	87,1	+				
22	Великий Новгород	87,4	+				

* н/ф - нет зарегистрированных фактов

Рис. 6. Значения показателя «Первичная обращаемость лиц, употребляющих наркотики с вредными последствиями» по области и в разрезе городского округа и муниципальных районов, с распределением по интервалам (2016 г.)*



Условные обозначения интервалов состояния наркоситуации

- | | |
|--|--|
|  Состояние удовлетворительное |  Состояние предкризисное |
|  Состояние напряженное |  Состояние кризисное |
|  Состояние тяжелое |  Отсутствуют факты |

Таблица 10. Значения показателя «Смертность, связанная с острым отравлением наркотиками, по данным судебно-медицинской экспертизы по итогам 2016 г.

№	Территории	D	Интервалы значений				
			Удовлетворительное (до 2)	Напряженное (2 – 3,5)	Тяжелое (3,5 – 6,0)	Предкризисное (6,0 – 8,0)	Кризисное (свыше 8,0)
	Новгородская обл.			2,4			

Приложение 4. Статистические сведения по формам, предусмотренным «Методикой и порядком осуществления мониторинга, а также критериями оценки развития наркоситуации в Российской Федерации и ее субъектах» (прилагаются)

ПЕРЕЧЕНЬ
муниципальных образований Новгородской области, по которым участники
мониторинга
представляют информацию для осуществления мониторинга наркоситуации
по итогам 2016 года

№	Наименование территории
1.	Батецкий муниципальный район
2.	Боровичский муниципальный район
3.	Валдайский муниципальный район
4.	Волотовский муниципальный район
5.	Демянский муниципальный район
6.	Крестецкий муниципальный район
7.	Любытинский муниципальный район
8.	Маловишерский муниципальный район
9.	Маревский муниципальный район
10.	Мошенской муниципальный район
11.	Окуловский муниципальный район
12.	Парфинский муниципальный район
13.	Пестовский муниципальный район
14.	Поддорский муниципальный район
15.	Солецкий муниципальный район
16.	Старорусский муниципальный район
17.	Хвойнинский муниципальный район
18.	Холмский муниципальный район
19.	Чудовский муниципальный район
20.	Шимский муниципальный район
21.	Новгородский муниципальный район
22.	Великий Новгород (городской округ)

Управление МВД России по Новгородской области
(наименование органа, представившего информацию)

Приложение №2
к Порядку осуществления мониторинга
наркоситуации

Сведения о преступлениях, связанных с незаконным оборотом наркотических средств, психотропных веществ и их аналогов, зарегистрированных в отчетном периоде

Субъект Российской Федерации/ наименование муниципального образования	Общее количество зарегистрированных преступлений	Количество зарегистрированных преступлений, связанных с незаконным оборотом НС, ПВ и их аналогов	в том числе											
			тяжких и особо тяжких	совершенных в крупном и особо крупном размере	по ст. 228 УК РФ	по ст. 228.1 УК РФ	из них связанных со сбытом НС, ПВ	по ст. 228.2 УК РФ	по ст. 229 УК РФ	по ст. 229.1 УК РФ	по ст. 230 УК РФ	по ст. 231 УК РФ	по ст. 232 УК РФ	по ст. 233 УК РФ
1	2	3	4	5	6	7	8	9	10	11	12	13	14	15
Великий Новгород	3919	367	309	164	123	242	240						2	
Боровичский	1539	67	50	17	25	42	42							
Старорусский	728	41	34	11	10	31	31							
Батецкий	113													
Валдайский	581	35	30	22	11	24	23							
Волотовский	61	2	2	2	1							1		
Демянский	233	1			1									
Крестецкий	245	3	3	2	1	2	2							

Мониторинг наркоситуации в Новгородской области по итогам 2016 года

1	2	3	4	5	6	7	8	9	10	11	12	13	14	15
Любытинский	199													
Маловишерский	441	20	18	8	4	16	16							
Маревский	55													
Мошенской	108	4	3	3	1	2	2					1		
Новгородский	1317	39	28	17	17	21	21					1		
Окуловский	446	11	9	5	4	4	4		2			1		
Парфинский	243	22	16	7	6	15	15					1		
Пестовский	319	9	8	2	2	7	6							
Поддорский	46													
Солецкий	279	9	4	2	4	4	4					1		
Хвойнинский	173	1	1	1	1									
Холмский	102	1			1									
Чудовский	649	16	14	5	3	13	12							
Шимский	190	3	2	1	2	1	1							
ОБЛАСТЬ:	11986	651	531	269	217	424	419		2			6	2	

Мониторинг наркоситуации в Новгородской области по итогам 2016 года

1	2	3	4	5	6	7	8	9	10	11	12	13	14
Маловишерский	11	10	7	5	6	6							
Маревский													
Мошенской	4	3	3	1	2	2					1		
Новгородский	31	20	14	19	10	9					1	1	
Окуловский	9	8	5	3	3	3		2			1		
Парфинский	12	4	3	7	3	3					2		
Пестовский	2	1	1	2									
Поддорский													
Солецкий	5		1	4							1		
Хвойнинский	2	1	2	1							1		
Холмский	1			1									
Чудовский	30	28	10	3	27	25							
Шимский	2	1	1	2									
ОБЛАСТЬ	449	316	195	223	210	198		2			7	4	

Управление МВД России по Новгородской области (наименование органа, представившего информацию)											Приложение №4 к Порядку осуществления мониторинга наркоситуации			
Сведения о преступлениях, связанных с незаконным оборотом наркотических средств, психотропных веществ и их аналогов, по социальным и иным характеристикам лиц, их совершивших (по оконченным предварительным расследованием уголовным делам)														
Субъект Российской Федерации/ наименование муниципального образования	Количество предварительно расследованных преступлений, совершенных:													
	несовершеннолетними	ранее совершавшими преступления	ранее судимыми	в составе преступного сообщества	в составе группы лиц по предварительному сговору	в составе организованной группы	в группе с участием или состоящей из несовершеннолетних	в состоянии алкогольного опьянения	в состоянии наркотического или токсического опьянения	женщинами	по месту проживания:			
											жителями субъекта Российской Федерации	жителями других субъектов Российской Федерации	гражданами иностранных государств	лицами без определённого места жительства
1	2	3	4	5	6	7	8	9	10	11	12	13	14	15
Великий Новгород	4	118	100		37	28		2	24	24	221	19	1	2
Боровичский		27	20		10					3	43			
Старорусский	4	8	3		2		2	1	1	1	23			
Батецкий														
Валдайский		12	12		2				1	3	12	3		
Волотовский														
Демянский	1	2	2								2			
Крестецкий		2	1						3	2	1	2		
Любытинский														

Мониторинг наркоситуации в Новгородской области по итогам 2016 года

1	2	3	4	5	6	7	8	9	10	11	12	13	14	15
Маловишерский		3	1			2			1		7	3		
Маревский														
Мошенской								1			4			
Новгородский		16	10		2	3		1	3	2	28	3		
Окуловский	1	1	1								8	1	2	
Парфинский		7	4		2						11			
Пестовский										1	2			
Поддорский														
Солецкий		2									4			
Хвойнинский		2									2			
Холмский											1			
Чудовский	1	4	2		10	8			2	1	20	9		
Шимский								1			2			
ОБЛАСТЬ	11	204	156		65	41	2	6	35	37	391	40	3	2

Управление МВД России по Новгородской области (наименование органа, представившего информацию)											Приложение № 5 к Порядку осуществления мониторинга наркоситуации			
Сведения о преступлениях, совершенных лицами, находившимися в состоянии наркотического опьянения (по оконченным предварительным расследованием уголовным делам)														
Субъект Российской Федерации/ наименование муниципального образования	Количество предварительно расследованных преступлений, совершенных лицами, находившимися в состоянии наркотического опьянения	в том числе:											Число лиц, совершивших преступления в состоянии наркотического опьянения	В том числе
		тяжких и особо тяжких	преступлений против жизни и здоровья			изнасилований	преступлений против собственности			хулиганств	преступлений, связанных с незаконным оборотом НС, ПВ и их аналогов	несовершеннолетних		
			всего	убийств	умышленных причинений тяжкого вреда здоровью		всего	краж	грабежей					разбоев
1	2	3	4	5	6	7	8	9	10	11	12	13	14	15
Великий Новгород	35	18	1				1	1				24	31	
Боровичский	3												1	
Старорусский	1											1	2	
Батецкий														
Валдайский	3	1	1		1							1	2	
Волотовский														
Демянский														
Крестецкий	4	4					1	1				3	3	
Любытинский														
Маловишерский	1	1										1	1	

Мониторинг наркоситуации в Новгородской области по итогам 2016 года

1	2	3										13	14	
Маревский														
Мошенской														
Новгородский	5	2										3	4	
Окуловский														
Парфинский														
Пестовский														
Поддорский														
Солецкий														
Хвойнинский														
Холмский														
Чудовский	2	2										2	1	
Шимский														
ОБЛАСТЬ	54	28	2		1		2	2				35	45	

Управление МВД России по Новгородской области (наименование органа, представившего информацию)		Приложение № 6 к Порядку осуществления мониторинга наркоситуации											
Сведения о преступлениях, совершенных лицами, являющимися больными наркоманией (по окончанным предварительным расследованием уголовным делам)													
Субъект Российской Федерации/ наименование муниципального образования	Количество предварительно расследованных преступлений, совершенных лицами, больными наркоманией	В том числе:											Из общего числа лиц, совершивших преступления, число наркоманов
		тяжких и особо тяжких	преступлений против жизни и здоровья			изнасилований	преступлений против собственности			хулиганств	преступлений, связанных с незаконным оборотом НС, ПВ и их аналогов		
			всего	из них:			всего	из них:					
1	2	3	4	5	6	7	8	9	10	11	12	13	14
Великий Новгород	183	130	5		1		16	9	5	1		152	134
Боровичский	48	18	7				10	3	6			20	35
Старорусский	4						3	3				1	2
Батецкий													
Валдайский	5	2					1		1			3	4
Волотовский	2	2					2	2					1
Демянский	1											1	1
Крестецкий													

Мониторинг наркоситуации в Новгородской области по итогам 2016 года

1	2	3	4	5	6	7	8	9	10	11	12	13	14
Любытинский													
Маловишерский	13	10					1		1			11	8
Маревский													
Мошенской													
Новгородский	19	11					1	1				15	11
Окуловский													
Парфинский													1
Пестовский	9	2					7	7				2	6
Поддорский													
Солецкий	1											1	2
Хвойнинский	2						1	1				1	2
Холмский													
Чудовский	17	14	1				1	1				15	7
Шимский	3						2	2					2
ОБЛАСТЬ	307	189	13		1		45	29	13	1		222	216

Управление МВД России по Новгородской области
(наименование органа, представившего информацию)

Приложение № 7
к Порядку осуществления мониторинга
наркоситуации

Сведения о лицах, совершивших преступления, связанные с незаконным оборотом наркотических средств, психотропных веществ (по окончанным предварительным расследованием уголовным делам)

1	2	в том числе:														
		3	4	5	6	7	8	по ст. 228.1 УК РФ		11	12	13	14	15	16	17
								9	10							
Субъект Российской Федерации/ наименование муниципального образования	Число лиц, совершивших преступления, связанные с незаконным оборотом НС, ПВ и их аналогов	тяжких и особо тяжких	в крупном и особо крупном размере	в составе преступного сообщества	в составе организованной группы	в составе группы лиц по предварительному сговору	по ст. 228 УК РФ	всего	из них связанных со сбытом НС, ПВ	по ст. 228.2 УК РФ	по ст. 229 УК РФ	по ст. 229.1 УК РФ	по ст. 230 УК РФ	по ст. 231 УК РФ	по ст. 232 УК РФ	по ст. 233 УК РФ
Великий Новгород	200	148	107		13	40	106	91	90						3	
Боровичский	29	19	13			3	18	11	10							
Старорусский	18	12	3			2	8	10	10							
Батецкий																
Валдайский	10	6	4			2	7	3	3							
Волотовский																
Демянский	2						2									
Крестецкий	2	2	2				2									
Любытинский																
Маловишерский	7	7	4		2		1	6	6							
Маревский																
Мошенской	1	1	1					1	1							
Новгородский	23	15	11			4	18	3	3						2	
Окуловский	6	5	2				2	3	3		1					

Мониторинг наркоситуации в Новгородской области по итогам 2016 года

1	2	3	4	5	6	7	8	9	10	11	12	13	14	15	16	17
Парфинский	8	2	3				5	1	1					2		
Пестовский	3	2	2				3									
Поддорский																
Солецкий	6	1	1				4	1	1					1		
Хвойнинский	2	1	2				1							1		
Холмский	1						1									
Чудовский	17	17	9		1	11	1	16	16							
Шимский	3	2	1				2	1	1							
ОБЛАСТЬ	338	240	165		16	62	181	14 7	145		1			4	5	

Управление МВД России по Новгородской области (наименование органа, представившего информацию)		Приложение № 8 к Порядку осуществления мониторинга наркоситуации														
Характеристика лиц, совершивших преступления, связанные с незаконным оборотом наркотических средств, психотропных веществ (по окончанным предварительным расследованием уголовным делам)																
Субъект Российской Федерации/ наименование муниципального образования	Всего лиц, совершивших преступления в сфере НОН	в том числе:														
		несовершеннолетних	лиц в возрасте 18-29 лет	лиц в возрасте 30-39 лет	лиц в возрасте от 40 лет и старше	сотрудников (работников, служащих) органов государственной власти	предпринимателей без образования юридического лица	учащихся (студентов)	лиц без постоянного источника доходов	из них безработных	лиц, ранее совершавших преступления	из них связанные с незаконным оборотом наркотических средств, психотропных веществ и их аналогов	женщин	граждан России	граждан других государств	лиц без гражданства
1	2	3	4	5	6	7	8	9	10	11	12	13	14	15	16	17
Великий Новгород	200	4	120	59	17		1	8	136	4	88	200	22	199	1	1
Боровичский	29		15	11	3				19	2	16	29	3	29		
Старорусский	18	2	10	2	4		1	1	12		5	18	2	18		
Батецкий																
Валдайский	10		3	7					10		8	10	2	10		
Волотовский																
Демянский	2	1	1					1	1		2	2		2		
Крестецкий	2		1	1					2		1	2	1	2		
Любытинский																
Маловишерский	7		3	4				1	5		2	7		7		
Маревский																
Мошенской	1				1				1			1		1		

Мониторинг наркоситуации в Новгородской области по итогам 2016 года

1	2	3	4	5	6	7	8	9	10	11	12	13	14	15	16	17
Новгородский	23		7	10	6				15	7	12	23	1	23		
Окуловский	6	1	1	2	2			1	3	1	1	6		5	1	
Парфинский	8		4		4				3		4	8		8		
Пестовский	3		1	1	1				2			3	1	3		
Поддорский																
Солецкий	6		4	1	1				3		2	6		6		
Хвойнинский	2				2				2	1	2	2		2		
Холмский	1		1						1			1		1		
Чудовский	17	1	10	5	1				12		2	17	1	17		
Шимский	3		1		2				2			3		3		
ОБЛАСТЬ	338	9	182	103	44		2	12	229	15	145	338	33	336	2	1

Управление МВД России по Новгородской области (наименование органа, представившего информацию)		Приложение № 9 к Порядку осуществления мониторинга наркоситуации																								
Сведения об административных правонарушениях, связанных с незаконным оборотом наркотических средств, психотропных веществ и их прекурсоров или аналогов																										
1	2	3	4		6	7	8	9	10	11	12	13	14		16	17										
			5	15									14	15												
Выявлено административных правонарушений, связанных с НОН, всего		из них:																								
по ст. 6.8 КоАП РФ		по ст. 6.9 КоАП РФ		по ст. 6.9.1 КоАП РФ		по ст. 6.13 КоАП РФ		по ст. 6.15 КоАП РФ		по ст. 6.16 КоАП РФ		по ст. 10.4 КоАП РФ		по ст. 10.5 КоАП РФ		по ст. 10.5.1 КоАП РФ		по ст. 12.8 КоАП РФ (в случаях управления ТС в состоянии наркотического опьянения)		по ч.2 ст. 20.20 КоАП РФ		по ч.3 ст. 20.20 КоАП РФ		по ст. 20.22 КоАП РФ (в части употребления наркотиков/нахождения в состоянии наркотического опьянения)		
		всего		из них в возрасте 16-18 лет														всего		из них в возрасте 16-18 лет						
Новгородская область	1152	112	867	10		1		1		5	9		143	11				83	9					14		
В. Новгород	832	74	649	4		1		1					83	9											9	
Батецкий	19	2	3										14													
Боровичский	86	2	57										27	1											3	
1	2	3	4	5	6	7	8	9	10	11	12	13	14	15	16	17										

Мониторинг наркоситуации в Новгородской области по итогам 2016 года

Валдайский	9	1	8												
Волотовский	3		2						1						
Демянский	8		6	1					1						
Крестецкий	7	1	6												
Любытинский	1		1									1			
Маловишерский	15		14									1			
Маревский															
Новгородский	21	12	5							4					
Мошенской															
Окуловский	24		23							1					
Парфинский	23		20	3								3			
Пестовский	9	2	4							1		2			
Поддорский															
Солецкий	4		4												
Старорусский	43	14	25							3		1	1		2
Хвойнинский	10	1	9												
Холмский															
Чудовский	13	1	11												
Шимский	25	2	20	2						3					

Управление МВД России по Новгородской области (наименование органа, представившего информацию)		Приложение № 10 к Порядку осуществления мониторинга наркоситуации													
Сведения об изъятых из незаконного оборота наркотических средствах, психотропных веществах на момент возбуждения уголовного дела (в граммах)															
Субъект Российской Федерации/ наименование муниципального образования	Изъято наркотических средств, психотропных веществ по возбужденным уголовным делам, всего (грамм)	в том числе													
		наркотических средств, всего	из них:											психотропных веществ, всего	из них: психотропные вещества амфетаминовой группы
			маковая соломка	опий - свернувшийся сок мака снотворного (растения вида Papaver somnifer)	ацелирированный опий	героин (диасетилморфин)	дезоморфин	Каннабис (марихуана)	гашиш (анаша, смола каннабиса)	масло каннабиса (гашишное масло)	наркотические средства амфетаминовой группы	кокаин и его производные	лизергиновая кислота и ее производные		
1	2	3	4	5	6	7	8	9	10	11	12	13	14	15	16
В.Новгород	5917	3264				16		82	557		75			2637	2637
Боровичский	494	345				1		14	11		114			148	148
Старорусский	3153	2968	1705					1263						185	185
Батецкий															
Валдайский	14	11				1					1			2	2
Волотовский															
Демянский	25	25						17	8						
Крестецкий	1													1	1
Любытинский															
Маловишерский	2205	47							38		4			2158	2158
Маревский															
Мошенской															
Новгородский	106	81						40	17					25	25

Мониторинг наркоситуации в Новгородской области по итогам 2016 года

1	2	3	4	5	6	7	8	9	10	11	12	13	14	15	16
Окуловский	3	2									2			1	1
Парфинский	87	85						73	12					2	2
Пестовский	2													2	2
Поддорский															
Солецкий	40	40						40							
Хвойнинский															
Холмский															
Чудовский	468	177							174		3			291	291
Шимский	1230	1230						1230							
ОБЛАСТЬ	13745	8275	1705			18		2759	817		199			5452	5452

Управление МВД России по Новгородской области (наименование органа, представившего информацию)		Приложение № 11 к Порядку осуществления мониторинга наркоситуации			
Сведения о преступлениях, связанных с легализацией наркодоходов, изъятых или арестованных материальных ценностях по расследованным преступлениям, связанным с НОН, психотропных веществ и их аналогов*					
Субъект Российской Федерации/ наименование муниципального образования	по преступлениям, связанным с незаконным оборотом наркотических средств, психотропных веществ и их прекурсоров или аналогов				
	зарегистрировано преступлений, предусмотренных ст. 174, 174.1 УК РФ	предварительно расследовано преступлений, предусмотренных ст. 174, 174.1 УК РФ	сумма легализованных денежных средств, полученных преступным путем (тыс.рублей)	стоимость имущества (размер денежных средств), на которое наложен арест (тыс. рублей)	изъято имущества, денег, ценностей (тыс. рублей)
1	2	3	4	5	6
В. Новгород		3452790			
Боровичский					
Старорусский					
Батецкий					
Валдайский					
Волотовский					
Демянский					
Крестецкий					
Любытинский					
Маловишерский	11	1161117			
Маревский					
Мошенской					
Новгородский					
Окуловский					
Парфинский					
Пестовский					

Мониторинг наркоситуации в Новгородской области по итогам 2016 года

1	2	3	4	5	6
Поддорский					
Солецкий					
Хвойнинский					
Холмский					
Чудовский					
Шимский					
ОБЛАСТЬ	11	4613907			

Управление МВД России по Новгородской области (наименование органа, представляющего информацию)							Приложение № 12 к Порядку осуществления мониторинга наркоситуации	
Характеристика лиц, в отношении которых составлены протоколы об административных правонарушениях, связанных с незаконным оборотом наркотических средств, психотропных веществ и их прекурсоров или аналогов								
Субъект Российской Федерации/ наименование муниципального образования	Число лиц, в отношении которых составлены протоколы об административных правонарушениях, связанных с незаконным оборотом наркотических средств, психотропных веществ и их прекурсоров или аналогов, всего, из них:	физических лиц:					иностранцев граждан и лиц без гражданства	юридических лиц
		по возрастным категориям						
		несовершенно-летних		лиц, в возрасте 18-29 лет	лиц, в возрасте 30-39 лет	лиц, в возрасте 40 лет и старше		
		всего	из них в возрасте 16-18 лет					
1	2	3	4	5	6	7	8	9
Новгородская обл.	1255	24		933	230	67	3	1
В. Новгород	861	17		662	153	29	3	1
Батецкий	5			3	2			
Боровичский	122	1		100	12	9		
Валдайский	3			1	1	1		
Волотовский	2			1	1			
Демянский	6			4	2			
Крестецкий	12			8	4			
Любытинский	1					1		
Маловишерский	15			14		1		
Маревский								
Новгородский	49			24	18	7		
Мошенской								

Мониторинг наркоситуации в Новгородской области по итогам 2016 года

1	2	3	4	5	6	7	8	9
Окуловский	26			8	15	3		
Парфинский	32	3		29				
Пестовский	8			1	6	1		
Поддорский								
Солецкий	6			3	3			
Старорусский	49			43	5	1		
Хвойнинский	12			4	3	5		
Холмский								
Чудовский	28			18	6	4		
Шимский	33	3		13	6	11		

Управление МВД России по Новгородской области (наименование органа, представляющего информацию)		Приложение № 13 к Порядку осуществления мониторинга наркоситуации		
Сведения о несовершеннолетних, состоящих на учете в подразделении по делам несовершеннолетних территориального органа МВД России				
Субъект Российской Федерации/ наименование муниципального образования	Всего состоит на учете несовершеннолетних	В том числе		
		за употребление алкоголя	за употребление наркотиков	за токсикоманию
1	2	3	4	5
Новгородская обл.	495	70	3	8
В. Новгород	118	7	2	8
Батецкий	3	1	-	-
Боровичский	103	12	-	-
Валдайский	15	1	-	-
Волотовский	3	-	-	-
Демянский	9	-	-	-
Крестецкий	5	-	-	-
Любытинский	11	4	-	-
Маловишерский	10	1	-	-
Маревский	1	1	-	-
Новгородский	52	7	-	-
Мошенской	5	-	-	-
Окуловский	15	5	-	-
Парфинский	10	3	-	-
Пестовский	18	2	-	-
Поддорский	3	1	-	-
Солецкий	3	-	-	-
Старорусский	71	17	1	-
Хвойнинский	8	3	-	-

Мониторинг наркоситуации в Новгородской области по итогам 2016 года

1	2	3	4	5
Холмский	5	1	-	-
Чудовский	8	1	-	-
Шимский	19	3	-	-

Управление по вопросам миграции УМВД России по Новгородской области (наименование органа, представляющего информацию)		Приложение № 14 к Порядку осуществления мониторинга наркоситуации												
Сведения об иностранных гражданах, поставленных на миграционный учет в субъекте Российской Федерации														
Субъект Российской Федерации	Количество поставленных на миграционный учет граждан иностранных государств	В том числе граждан следующих государств:												
		Закавказские государства	Прибалтийские государства	Страны дальнего зарубежья	Беларусь	Казахстан	Кыргызстан	Молдовы	Таджикистан	Туркменистан	Узбекистан	Украина	Афганистан	Другие
1	2	3	4	5	6	7	8	9	10	11	12	13	14	15
Новгородская область	89258	3218	2612	52943	2095	969	608	1640	3794	103	12492	8791	19	753

Управление по вопросам миграции УМВД России по Новгородской области (наименование органа, представляющего информацию)								Приложение № 15 к Порядку осуществления мониторинга наркоситуации				
Сведения об иностранных гражданах, получивших разрешение на работу в субъекте Российской Федерации												
Количество граждан иностранных государств, получивших разрешение на работу	В том числе граждан из следующих государств:											
	Закавказские государства	Прибалтийские государства	Страны дальнего зарубежья	Казахстан	Кыргызстан	Молдова	Таджикистан	Туркменистан	Узбекистан	Украина	Афганистан	Другие
1	2	3	4	5	6	7	8	9	10	11	12	13
359	0	6	350	0	0	0	2	0	0	1	0	0

Управление по вопросам миграции УМВД России по Новгородской области (наименование органа, представляющего информацию)										Приложение № 16 к Порядку осуществления мониторинга наркоситуации		
Сведения об иностранных гражданах, получивших разрешение на временное проживание, вид на жительство и приобретших гражданство Российской Федерации												
Субъект Российской Федерации/ наименование муниципального образования	Число иностранных граждан, приобретших гражданство России	В том числе			Число иностранных граждан, проживающих по разрешению на временное проживание	В том числе			Число иностранных граждан, проживающих по виду на жительство	В том числе		
		Страны Средней Азии ¹	Ближнее зарубежье	Дальнее зарубежье		Страны Средней Азии ¹	Ближнее зарубежье	Дальнее зарубежье		Страны Средней Азии ¹	Ближнее зарубежье	Дальнее зарубежье
1	2	3	4	5	6	7	8	9	10	11	12	13
Новгородская обл.	1910	597	1197	28	3143	1057	1990	96	1940	667	1013	207
В. Новгород	131	27	88	16	675	174	447	54	745	143	491	111
Батецкий	29	11	18	0	98	50	47	1	29	13	16	0
Боровичский	244	99	142	3	306	117	179	10	158	58	75	25
Валдайский	102	21	81	0	116	26	89	1	60	14	41	5
Волотовский	16	8	8	0	18	3	15	0	13	9	4	0
Демянский	55	7	48	0	92	17	74	1	47	4	41	2
Крестецкий	91	19	72	0	107	27	80	0	59	23	36	0
Маловишерский	117	36	80	1	80	33	46	1	34	11	22	1
Маревский	5	1	4	0	21	5	16	0	9	6	2	1
Мошенской	23	15	8	0	31	10	21	0	9	7	1	1
Окуловский	132	45	80	7	210	82	123	5	95	40	46	9

Мониторинг наркоситуации в Новгородской области по итогам 2016 года

1	2	3	4	5	6	7	8	9	10	11	12	13
Парфинский	17	9	8	0	45	16	26	3	23	9	10	4
Пестовский	57	4	52	1	134	30	104	0	55	15	26	14
Поддорский	8	0	8	0	23	2	21	0	4	0	4	0
Солецкий	64	10	54	0	63	15	44	4	30	8	22	0
Старорусский	109	29	80	0	135	37	97	1	38	9	26	3
Хвойнинский	24	2	22	0	65	5	57	3	23	6	10	7
Холмский	11	1	10	0	32	12	20	0	16	3	12	1
Чудовский	144	54	90	0	161	72	88	1	56	29	25	2
Шимский	43	17	26	0	50	28	20	2	30	17	12	1
Любытинский	26	3	23	0	39	13	25	1	9	5	4	0
Новгородский	462	179	283	0	642	283	351	8	398	238	139	21

Управление Судебного Департамента в Новгородской области мировые (наименование органа, представляющего информацию)	Приложение № 17 к Порядку осуществления мониторинга наркоситуации
---	---

Сведения о лицах, осужденных за преступления, связанные с незаконным оборотом наркотических средств, психотропных веществ и их прекурсоров или аналогов, сильнодействующих веществ, растений (либо их частей), содержащих наркотические средства или психотропные вещества либо их прекурсоры, по основной и дополнительной квалификации

Наименование показателя	Номер строки	Осуждено по основной и дополнительной квалификации ¹ , всего											Число осужденных, которым назначено окончательное наказание																											
		из них:											в том числе на срок																											
		несовершеннолетних	лиц в возрасте 18-29 лет	лиц в возрасте 30-34 лет	лиц в возрасте 35-39 лет	лиц в возрасте от 40 лет и старше	женщин	граждан России	граждан других государств – членов Содружества Независимых Государств	граждан иных государств	лиц без гражданства	пожизненное лишение свободы	лишение свободы на определенный срок, всего	до 1 года включительно	свыше 1 до 2 лет включительно	свыше 2 до 3 лет включительно	свыше 3 до 5 лет включительно	свыше 5 до 8 лет включительно	свыше 8 до 10 лет включительно	свыше 10 до 15 лет включительно	свыше 15 до 20 лет включительно	свыше 20 до 25 лет включительно	свыше 25 до 30 лет включительно	условное лишение свободы	содержание в дисциплинарной воинской части	арест	ограничение свободы	ограничение по военной службе	исправительные работы	обязательные работы	лишение права занимать определенные должности или заниматься определенной деятельностью	штраф	условное осуждение к иным мерам	освобождение от наказания по различным основаниям или наказание не назначалось	лишение права занимать определенные должности или заниматься определенной деятельностью как дополнительная мера наказания	штраф как дополнительная мера наказания	ограничение свободы как дополнительная мера наказания	Число осужденных, на которых возложена обязанность пройти курс лечения от наркомании	Число осужденных, которым отбывание наказания отсрочено до окончания лечения от наркомании и медико-социальной реабилитации	
А	Б	1	2	3	4	5	6	7	8	9	10	11	12	13	14	15	16	17	18	19	20	21	22	23	24	25	26	27	28	29	30	31	32	33	34	35	36	37	38	39
Наименование судебного района	1	и	т	о	г	о		п	о		м	и	р	о	в	ы	м																							

Мониторинг наркоситуации в Новгородской области по итогам 2016 года

А	Б	1	2	3	4	5	6	7	8	9	10	11	12	13	14	15	16	17	18	19	20	21	22	23	24	25	26	27	28	29	30	31	32	33	34	35	36	37	38	39	
Число осужденных за преступления, связанные с незаконным оборотом наркотических средств, психотропных веществ и их прекурсоров или аналогов, сильнодействующих веществ, растений (либо их частей), содержащих наркотические средства или психотропные вещества либо их прекурсоры ² , всего (человек)	2	1	0	0	0	0	1	0	1	0	0	0	0	0	0	0	0	0	0	0	0	0	0	0	0	0	0	0	0	0	0	0	0	0	0	0	0	0	0	0	
в том числе по статьям Уголовного кодекса Российской Федерации:	ст. 174 ³	3	0	0	0	0	0	0	0	0	0	0	0	0	0	0	0	0	0	0	0	0	0	0	0	0	0	0	0	0	0	0	0	0	0	0	0	0	0	0	
	ст. 174.1 ³	4	0	0	0	0	0	0	0	0	0	0	0	0	0	0	0	0	0	0	0	0	0	0	0	0	0	0	0	0	0	0	0	0	0	0	0	0	0	0	0
	ст. 210 ³	5	0	0	0	0	0	0	0	0	0	0	0	0	0	0	0	0	0	0	0	0	0	0	0	0	0	0	0	0	0	0	0	0	0	0	0	0	0	0	0
	ст. 226.1 ⁴	6	0	0	0	0	0	0	0	0	0	0	0	0	0	0	0	0	0	0	0	0	0	0	0	0	0	0	0	0	0	0	0	0	0	0	0	0	0	0	0
	ст. 228	7	0	0	0	0	0	0	0	0	0	0	0	0	0	0	0	0	0	0	0	0	0	0	0	0	0	0	0	0	0	0	0	0	0	0	0	0	0	0	0
	ст. 228.1	8	0	0	0	0	0	0	0	0	0	0	0	0	0	0	0	0	0	0	0	0	0	0	0	0	0	0	0	0	0	0	0	0	0	0	0	0	0	0	0
	ст. 228.2	9	0	0	0	0	0	0	0	0	0	0	0	0	0	0	0	0	0	0	0	0	0	0	0	0	0	0	0	0	0	0	0	0	0	0	0	0	0	0	0
	ст. 228.3	10	0	0	0	0	0	0	0	0	0	0	0	0	0	0	0	0	0	0	0	0	0	0	0	0	0	0	0	0	0	0	0	0	0	0	0	0	0	0	0
	ст. 228.4	11	0	0	0	0	0	0	0	0	0	0	0	0	0	0	0	0	0	0	0	0	0	0	0	0	0	0	0	0	0	0	0	0	0	0	0	0	0	0	0
	ст. 229	12	0	0	0	0	0	0	0	0	0	0	0	0	0	0	0	0	0	0	0	0	0	0	0	0	0	0	0	0	0	0	0	0	0	0	0	0	0	0	0
	ст. 229.1	13	0	0	0	0	0	0	0	0	0	0	0	0	0	0	0	0	0	0	0	0	0	0	0	0	0	0	0	0	0	0	0	0	0	0	0	0	0	0	0
	ст. 230	14	0	0	0	0	0	0	0	0	0	0	0	0	0	0	0	0	0	0	0	0	0	0	0	0	0	0	0	0	0	0	0	0	0	0	0	0	0	0	0
	ст. 231	15	1	0	0	0	0	1	0	1	0	0	0	0	0	0	0	0	0	0	0	0	0	0	0	0	0	0	0	0	0	0	0	0	0	0	0	0	0	0	0
	ст. 232	16	0	0	0	0	0	0	0	0	0	0	0	0	0	0	0	0	0	0	0	0	0	0	0	0	0	0	0	0	0	0	0	0	0	0	0	0	0	0	0
ст. 233	17	0	0	0	0	0	0	0	0	0	0	0	0	0	0	0	0	0	0	0	0	0	0	0	0	0	0	0	0	0	0	0	0	0	0	0	0	0	0	0	
ст. 234 ⁴	18	0	0	0	0	0	0	0	0	0	0	0	0	0	0	0	0	0	0	0	0	0	0	0	0	0	0	0	0	0	0	0	0	0	0	0	0	0	0	0	
ки I за совер- тяжких пре- ступле-	19	0	0	0	0	0	0	0	0	0	0	0	0	0	0	0	0	0	0	0	0	0	0	0	0	0	0	0	0	0	0	0	0	0	0	0	0	0	0	0	

Управление Судебного Департамента в Новгородской области (наименование органа, представляющего информацию)	Приложение № 17.2 к Порядку осуществления мониторинга наркоситуации
--	--

Сведения о лицах, осужденных за преступления, связанные с незаконным оборотом наркотических средств, психотропных веществ и их прекурсоров или аналогов, сильнодействующих веществ, растений (либо их частей), содержащих наркотические средства или психотропные вещества либо их прекурсоры, по основной и дополнительной квалификации

Наименование показателя	Номер строки	Осуждено по основной и дополнительной квалификации ¹ , всего	из них:									Число осужденных, которым назначено окончательное наказание																												
			несовершеннолетних	лиц в возрасте 18-29 лет	лиц в возрасте 30-34 лет	лиц в возрасте 35-39 лет	лиц в возрасте от 40 лет и старше	женщин	граждан России	граждан других государств – членов Содружества Независимых Государств	граждан иных государств	лиц без гражданства	пожизненное лишение свободы	лишение свободы на определенный срок, всего	в том числе на срок										условное лишение свободы	содержание в дисциплинарной воинской части	арест	ограничение свободы	ограничение по военной службе	исправительные работы	обязательные работы	лишение права занимать определенные должности или заниматься определенной деятельностью	штраф	условное осуждение к иным мерам	освобождение от наказания по различным основаниям или наказание не назначалось	лишение права занимать определенные должности или заниматься определенной деятельностью как дополнительная мера наказания	штраф как дополнительная мера наказания	ограничение свободы как дополнительная мера наказания	Число осужденных, на которых возложена обязанность пройти курс лечения от наркомании	Число осужденных, которым отбывание наказания отсрочено до окончания лечения от наркомании и медико-социальной реабилитации
															до 1 года включительно	свыше 1 до 2 лет включительно	свыше 2 до 3 лет включительно	свыше 3 до 5 лет включительно	свыше 5 до 8 лет включительно	свыше 8 до 10 лет включительно	свыше 10 до 15 лет включительно	свыше 15 до 20 лет включительно	свыше 20 до 25 лет включительно	свыше 25 до 30 лет включительно																
А	Б	1	2	3	4	5	6	7	8	9	10	11	12	13	14	15	16	17	18	19	20	21	22	23	24	25	26	27	28	29	30	31	32	33	34	35	36	37	38	39
Наименование судебного района	1	и	т	о	г	о	в	а	я		п	о			р	а	й	с	у	д	а	м																		

Мониторинг наркоситуации в Новгородской области по итогам 2016 года

А	Б	1	2	3	4	5	6	7	8	9	10	11	12	13	14	15	16	17	18	19	20	21	22	23	24	25	26	27	28	29	30	31	32	33	34	35	36	37	38	39				
Число осужденных за преступления, связанные с незаконным оборотом наркотических средств, психотропных веществ и их прекурсоров или аналогов, сильнодействующих веществ, растений (либо их частей), содержащих наркотические средства или психотропные вещества либо их прекурсоры ² , всего (человек)	2	317	8	189	55	33	32	29	315	1	1	0	0	17 3	4	12	14	46	38	27	32	0	0	0	81	0	0	3	0	8	22	0	20	7	3	0	14	3	31	0				
в том числе по статьям Уголовного кодекса Российской Федерации:	ст. 174 ³	3	0	0	0	0	0	0	0	0	0	0	0	0	0	0	0	0	0	0	0	0	0	0	0	0	0	0	0	0	0	0	0	0	0	0	0	0	0	0	0			
	ст. 174.1 ₃	4	1	0	1	0	0	0	1	0	0	0	0	1	0	0	0	0	1	0	0	0	0	0	0	0	0	0	0	0	0	0	0	0	0	1	0	0	0	0	0			
	ст. 210 ³	5	0	0	0	0	0	0	0	0	0	0	0	0	0	0	0	0	0	0	0	0	0	0	0	0	0	0	0	0	0	0	0	0	0	0	0	0	0	0	0	0	0	
	ст. 226.1 ₄	6	0	0	0	0	0	0	0	0	0	0	0	0	0	0	0	0	0	0	0	0	0	0	0	0	0	0	0	0	0	0	0	0	0	0	0	0	0	0	0	0	0	
	ст. 228	7	222	6	127	42	26	21	15	221	1	0	0	0	86	3	12	12	35	9	8	7	0	0	0	73	0	0	3	0	8	22	0	20	7	3	0	9	1	28	0	0		
	ст. 228.1	8	107	2	74	13	8	10	12	106	0	1	0	0	10 4	1	0	2	14	33	25	29	0	0	0	3	0	0	0	0	0	0	0	0	0	0	0	5	2	0	0	0	0	
	ст. 228.2	9	0	0	0	0	0	0	0	0	0	0	0	0	0	0	0	0	0	0	0	0	0	0	0	0	0	0	0	0	0	0	0	0	0	0	0	0	0	0	0	0	0	0
	ст. 228.3	10	0	0	0	0	0	0	0	0	0	0	0	0	0	0	0	0	0	0	0	0	0	0	0	0	0	0	0	0	0	0	0	0	0	0	0	0	0	0	0	0	0	0

Управление Судебного Департамента в Новгородской области мировые (наименование органа, представляющего информацию)	Приложение № 18.1 к Порядку осуществления мониторинга наркоситуации
---	---

Сведения о лицах, осужденных за преступления, связанные с незаконным оборотом наркотических средств, психотропных веществ и их прекурсоров или аналогов, сильнодействующих веществ, растений (либо их частей), содержащих наркотические средства или психотропные вещества либо их прекурсоры, по основной квалификации

Наименование показателя	Номер строки	Осуждено по основной квалификации ¹ , всего											Число осужденных, которым назначено окончательное наказание																									
		из них:											в том числе на срок																									
		несовершеннолетних	лиц в возрасте 18-29 лет	лиц в возрасте 30-34 лет	лиц в возрасте 35-39 лет	лиц в возрасте от 40 лет и старше	женщин	граждан России	граждан других государств – членов Содружества Независимых Государств	граждан иных государств	лиц без гражданства	пожизненное лишение свободы	лишение свободы на определенный срок, всего	до 1 года включительно	свыше 1 до 2 лет включительно	свыше 2 до 3 лет включительно	свыше 3 до 5 лет включительно	свыше 5 до 8 лет включительно	свыше 8 до 10 лет включительно	свыше 10 до 15 лет включительно	свыше 15 до 20 лет включительно	условное лишение свободы	содержание в дисциплинарной воинской части	арест	ограничение свободы	ограничение по военной службе	исправительные работы	обязательные работы	лишение права занимать определенные должности или заниматься определенной деятельностью	штраф	условное осуждение к иным мерам	освобождение от наказания по различным основаниям или наказание не назначалось	лишение права занимать определенные должности или заниматься определенной деятельностью как дополнительная мера наказания	штраф как дополнительная мера наказания	ограничение свободы как дополнительная мера наказания	Число осужденных, на которых возложена обязанность пройти курс лечения от наркомании	Число осужденных, которым отбывание наказания отсрочено до окончания лечения от наркомании и медико-социальной реабилитации	
А	Б	1	2	3	4	5	6	7	8	9	10	11	12	13	14	15	16	17	18	19	20	21	22	23	24	25	26	27	28	29	30	31	32	33	34	35	36	37
Наименование судебного района	1	и	т	о	г	о		п	о		м	и	р	о	в	ы	м																					

Мониторинг наркоситуации в Новгородской области по итогам 2016 года

А	Б	1	2	3	4	5	6	7	8	9	10	11	12	13	14	15	16	17	18	19	20	21	22	23	24	25	26	27	28	29	30	31	32	33	34	35	36	37	
Число осужденных за преступления, связанные с незаконным оборотом наркотических средств, психотропных веществ и их прекурсоров или аналогов, сильнодействующих веществ, растений (либо их частей), содержащих наркотические средства или психотропные вещества либо их прекурсоры ² , всего (человек)	2	1	0	0	0	0	1	0	1	0	0	0	0	0	0	0	0	0	0	0	0	0	0	0	0	0	0	0	1	0	0	0	0	0	0	0	0		
в том числе по статьям Уголовного кодекса Российской Федерации:	ст. 174 ³	3	0	0	0	0	0	0	0	0	0	0	0	0	0	0	0	0	0	0	0	0	0	0	0	0	0	0	0	0	0	0	0	0	0	0	0		
	ст. 174.1 ³	4	0	0	0	0	0	0	0	0	0	0	0	0	0	0	0	0	0	0	0	0	0	0	0	0	0	0	0	0	0	0	0	0	0	0	0	0	
	ст. 210 ³	5	0	0	0	0	0	0	0	0	0	0	0	0	0	0	0	0	0	0	0	0	0	0	0	0	0	0	0	0	0	0	0	0	0	0	0	0	
	ст. 226.1 ⁴	6	0	0	0	0	0	0	0	0	0	0	0	0	0	0	0	0	0	0	0	0	0	0	0	0	0	0	0	0	0	0	0	0	0	0	0	0	
	ст. 228	7	0	0	0	0	0	0	0	0	0	0	0	0	0	0	0	0	0	0	0	0	0	0	0	0	0	0	0	0	0	0	0	0	0	0	0	0	
	ст. 228.1	8	0	0	0	0	0	0	0	0	0	0	0	0	0	0	0	0	0	0	0	0	0	0	0	0	0	0	0	0	0	0	0	0	0	0	0	0	
	ст. 228.2	9	0	0	0	0	0	0	0	0	0	0	0	0	0	0	0	0	0	0	0	0	0	0	0	0	0	0	0	0	0	0	0	0	0	0	0	0	
	ст. 228.3	10	0	0	0	0	0	0	0	0	0	0	0	0	0	0	0	0	0	0	0	0	0	0	0	0	0	0	0	0	0	0	0	0	0	0	0	0	
	ст. 228.4	11	0	0	0	0	0	0	0	0	0	0	0	0	0	0	0	0	0	0	0	0	0	0	0	0	0	0	0	0	0	0	0	0	0	0	0	0	
	ст. 229	12	0	0	0	0	0	0	0	0	0	0	0	0	0	0	0	0	0	0	0	0	0	0	0	0	0	0	0	0	0	0	0	0	0	0	0	0	0
	ст. 229.1	13	0	0	0	0	0	0	0	0	0	0	0	0	0	0	0	0	0	0	0	0	0	0	0	0	0	0	0	0	0	0	0	0	0	0	0	0	0
	ст. 230	14	0	0	0	0	0	0	0	0	0	0	0	0	0	0	0	0	0	0	0	0	0	0	0	0	0	0	0	0	0	0	0	0	0	0	0	0	0
	ст. 231	15	1	0	0	0	0	1	0	1	0	0	0	0	0	0	0	0	0	0	0	0	0	0	0	0	0	0	1	0	0	0	0	0	0	0	0	0	
	ст. 232	16	0	0	0	0	0	0	0	0	0	0	0	0	0	0	0	0	0	0	0	0	0	0	0	0	0	0	0	0	0	0	0	0	0	0	0	0	
	ст. 233	17	0	0	0	0	0	0	0	0	0	0	0	0	0	0	0	0	0	0	0	0	0	0	0	0	0	0	0	0	0	0	0	0	0	0	0	0	
	ст. 234 ⁴	18	0	0	0	0	0	0	0	0	0	0	0	0	0	0	0	0	0	0	0	0	0	0	0	0	0	0	0	0	0	0	0	0	0	0	0	0	
	из строки 1 за совершение	тяжких преступлений ⁵	19	0	0	0	0	0	0	0	0	0	0	0	0	0	0	0	0	0	0	0	0	0	0	0	0	0	0	0	0	0	0	0	0	0	0	0	
		особо тяжких преступлений ⁶	20	0	0	0	0	0	0	0	0	0	0	0	0	0	0	0	0	0	0	0	0	0	0	0	0	0	0	0	0	0	0	0	0	0	0	0	

Мониторинг наркоситуации в Новгородской области по итогам 2016 года

А		Б	1	2	3	4	5	6	7	8	9	10	11	12	13	14	15	16	17	18	19	20	21	22	23	24	25	26	27	28	29	30	31	32	33	34	35	36	37
из строки 1 за совершение преступлений	группой лиц по предварительному сговору ⁷	21	0	0	0	0	0	0	0	0	0	0	0	0	0	0	0	0	0	0	0	0	0	0	0	0	0	0	0	0	0	0	0	0	0	0	0	0	0
	организованной группой ⁸	22	0	0	0	0	0	0	0	0	0	0	0	0	0	0	0	0	0	0	0	0	0	0	0	0	0	0	0	0	0	0	0	0	0	0	0	0	0
	преступным сообществом (преступной организацией) ⁹	23	0	0	0	0	0	0	0	0	0	0	0	0	0	0	0	0	0	0	0	0	0	0	0	0	0	0	0	0	0	0	0	0	0	0	0	0	0

Примечания к форме:

¹ Лицо, осужденное за преступления, связанные с незаконным оборотом наркотических средств, психотропных веществ и их прекурсоров или аналогов, сильнодействующих веществ, растений (либо их частей), содержащих наркотические средства или психотропные вещества либо их прекурсоров.

² По Перечню № 3 преступлений, связанных с незаконным оборотом наркотических средств, психотропных веществ и их прекурсоров или аналогов, сильнодействующих веществ, растений (либо их частей), содержащих наркотические средства или психотропные вещества либо их прекурсоров, утверждаемому указанием Генеральной прокуратуры Российской Федерации и МВД России (далее – Перечень № 3).

³ По п. 1.4 Перечня № 3, т.е. при условии, что преступления связаны с незаконным оборотом наркотических средств, психотропных веществ и их прекурсоров или аналогов, сильнодействующих веществ, растений (либо их частей), содержащих наркотические средства или психотропные вещества либо их прекурсоров.

⁴ По п. 1.3 Перечня № 3, т.е. при условии, что предметом преступного посягательства или незаконного оборота являются сильнодействующие вещества.

⁵ По п.п. 2.1, 2.2 Перечня № 3.

⁶ По п.п. 2.3, 2.4 Перечня № 3.

⁷ По п. 5 Перечня № 3.

⁸ По п. 6.1 Перечня № 3.

⁹ По п. 6.2 Перечня № 3.

Управление Судебного Департамента в Новгородской области

(наименование органа, представляющего информацию)

Приложение № 18.2

к Порядку осуществления мониторинга наркоситуации

Сведения о лицах, осужденных за преступления, связанные с незаконным оборотом наркотических средств, психотропных веществ и их прекурсоров или аналогов, сильнодействующих веществ, растений (либо их частей), содержащих наркотические средства или психотропные вещества либо их прекурсоры, по основной квалификации

Наименование показателя	Номер строки	Осуждено по основной квалификации ¹ , всего										Число осужденных, которым назначено окончательное наказание																										
		из них:										в том числе на срок																										
		несовершеннолетних	лиц в возрасте 18-29 лет	лиц в возрасте 30-34 лет	лиц в возрасте 35-39 лет	лиц в возрасте от 40 лет и старше	женщин	граждан России	граждан других государств – членов Содружества Независимых Государств	граждан иных государств	лиц без гражданства	пожизненное лишение свободы	лишение свободы на определенный срок, всего	до 1 года включительно	свыше 1 до 2 лет включительно	свыше 2 до 3 лет включительно	свыше 3 до 5 лет включительно	свыше 5 до 8 лет включительно	свыше 8 до 10 лет включительно	свыше 10 до 15 лет включительно	свыше 15 до 20 лет включительно	условное лишение свободы	содержание в дисциплинарной воинской части	арест	ограничение свободы	ограничение по военной службе	исправительные работы	обязательные работы	лишение права занимать определенные должности или заниматься определенной деятельностью	штраф	условное осуждение к иным мерам	освобождение от наказания по различным основаниям или наказание не назначалось	лишение права занимать определенные должности или заниматься определенной деятельностью как дополнительная мера наказания	штраф как дополнительная мера наказания	ограничение свободы как дополнительная мера наказания	Число осужденных, на которых возложена обязанность пройти курс лечения от наркомании	Число осужденных, которым отбывание наказания отсрочено до окончания лечения от наркомании и медико-социальной реабилитации	
А	Б	1	2	3	4	5	6	7	8	9	10	11	12	13	14	15	16	17	18	19	20	21	22	23	24	25	26	27	28	29	30	31	32	33	34	35	36	37
Наименование судебного района	1	и	т	о	г	о	в	а	я			п	о			р	а	й	с	у	д	а	м															

Мониторинг наркоситуации в Новгородской области по итогам 2016 года

А		Б	1	2	3	4	5	6	7	8	9	10	11	12	13	14	15	16	17	18	19	20	21	22	23	24	25	26	27	28	29	30	31	32	33	34	35	36	37	
Число осужденных за преступления, связанные с незаконным оборотом наркотических средств, психотропных веществ и их прекурсоров или аналогов, сильнодействующих веществ, растений (либо их частей), содержащих наркотические средства или психотропные вещества либо их прекурсоры ² , всего (человек)		2	314	81	86	55	33	32	29	312	1	1	0	0	17	1	9	11	21	39	50	25	16	0	80	0	0	3	0	8	22	0	20	7	3	0	10	1	31	0
в том числе по статьям Уголовного кодекса Российской Федерации:	ст. 174 ³	3	0	0	0	0	0	0	0	0	0	0	0	0	0	0	0	0	0	0	0	0	0	0	0	0	0	0	0	0	0	0	0	0	0	0	0	0	0	
	ст. 174.1 ³	4	0	0	0	0	0	0	0	0	0	0	0	0	0	0	0	0	0	0	0	0	0	0	0	0	0	0	0	0	0	0	0	0	0	0	0	0	0	
	ст. 210 ³	5	0	0	0	0	0	0	0	0	0	0	0	0	0	0	0	0	0	0	0	0	0	0	0	0	0	0	0	0	0	0	0	0	0	0	0	0	0	
	ст. 226.1 ⁴	6	0	0	0	0	0	0	0	0	0	0	0	0	0	0	0	0	0	0	0	0	0	0	0	0	0	0	0	0	0	0	0	0	0	0	0	0	0	
	ст. 228	7	202	6	110	42	24	20	14	201	1	0	0	0	67	8	10	18	26	4	0	1	0	72	0	0	3	0	8	22	0	20	7	3	0	8	0	28	0	
	ст. 228.1	8	106	2	73	13	8	10	11	105	0	1	0	0	10	3	1	3	13	45	25	15	0	3	0	0	0	0	0	0	0	0	0	0	0	0	2	1	0	0
	ст. 228.2	9	0	0	0	0	0	0	0	0	0	0	0	0	0	0	0	0	0	0	0	0	0	0	0	0	0	0	0	0	0	0	0	0	0	0	0	0	0	
	ст. 228.3	10	0	0	0	0	0	0	0	0	0	0	0	0	0	0	0	0	0	0	0	0	0	0	0	0	0	0	0	0	0	0	0	0	0	0	0	0	0	
	ст. 228.4	11	0	0	0	0	0	0	0	0	0	0	0	0	0	0	0	0	0	0	0	0	0	0	0	0	0	0	0	0	0	0	0	0	0	0	0	0	0	
	ст. 229	12	1	0	1	0	0	0	1	1	0	0	0	0	1	0	0	0	0	1	0	0	0	0	0	0	0	0	0	0	0	0	0	0	0	0	0	0	0	0
	ст. 229.1	13	0	0	0	0	0	0	0	0	0	0	0	0	0	0	0	0	0	0	0	0	0	0	0	0	0	0	0	0	0	0	0	0	0	0	0	0	0	0
	ст. 230	14	0	0	0	0	0	0	0	0	0	0	0	0	0	0	0	0	0	0	0	0	0	0	0	0	0	0	0	0	0	0	0	0	0	0	0	0	0	0
	ст. 231	15	0	0	0	0	0	0	0	0	0	0	0	0	0	0	0	0	0	0	0	0	0	0	0	0	0	0	0	0	0	0	0	0	0	0	0	0	0	0

Управление Судебного Департамента в Новгородской области
мировые
(наименование органа, представляющего информацию)

Приложение № 19
к Порядку осуществления мониторинга наркоситуации

Сведения о лицах, которым назначено окончательное наказание, осужденных за преступления, совершенные под воздействием наркотических средств, психотропных и сильнодействующих веществ

Наименование показателя	Номер строки	Осуждено, всего		из них:											Число осужденных, которым назначено окончательное наказание																										
		несовершеннолетних	лиц в возрасте 18-29 лет	лиц в возрасте 30-34 лет	лиц в возрасте 35-39 лет	лиц в возрасте от 40 лет и старше	женщин	граждан России	граждан других государств – членов Содружества Независимых Государств	граждан иных государств	лиц без гражданства	пожизненное лишение свободы	лишение свободы на определенный срок, всего	в том числе на срок										условное лишение свободы	содержание в дисциплинарной воинской части	арест	ограничение свободы	ограничение по военной службе	исправительные работы	обязательные работы	лишение права занимать определенные должности или заниматься определенной деятельностью	штраф	условное осуждение к иным мерам	освобождение от наказания по различным основаниям или наказание не назначалось	лишение права занимать определенные должности или заниматься определенной деятельностью как дополнительная мера наказания	штраф как дополнительная мера наказания	ограничение свободы как дополнительная мера наказания	Число осужденных, на которых возложена обязанность пройти курс лечения от наркомании	Число осужденных, которым отбытие наказания отсрочено до окончания лечения от наркомании и медико-социальной реабилитации		
														до 1 года включительно	свыше 1 до 2 лет включительно	свыше 2 до 3 лет включительно	свыше 3 до 5 лет включительно	свыше 5 до 8 лет включительно	свыше 8 до 10 лет включительно	свыше 10 до 15 лет включительно	свыше 15 до 20 лет включительно	свыше 20 до 25 лет включительно	свыше 25 до 30 лет включительно																		
														13	14	15	16	17	18	19	20	21	22																	23	24
А	Б	1	2	3	4	5	6	7	8	9	10	11	12	13	14	15	16	17	18	19	20	21	22	23	24	25	26	27	28	29	30	31	32	33	34	35	36	37	38	39	
Наименование судебного района	1	и	т	о	г	о	п	о			м	и	р	о	в	ы	м																								
Число осужденных по всем статьям УК РФ, всего (человек)	2	1 849	14	570	377	319	569	261	1 827	19	1	2	0	19 8	136	30	15	13	3	1	0	0	0	0	114	0	0	55	0	301	880	0	265	9	27	253	0	0	1	0	

Мониторинг наркоситуации в Новгородской области по итогам 2016 года

А		Б	1	2	3	4	5	6	7	8	9	10	11	12	13	14	15	16	17	18	19	20	21	22	23	24	25	26	27	28	29	30	31	32	33	34	35	36	37	38	39			
из них:	число лиц, совершивших преступления под воздействием наркотических средств	3	3	0	1	1	0	1	0	2	1	0	0	0	0	0	0	0	0	0	0	0	0	0	0	0	0	0	0	0	0	0	0	0	0	0	0	0	1	0	0	0	0	
	число лиц, совершивших преступления под воздействием психотропных веществ	4	0	0	0	0	0	0	0	0	0	0	0	0	0	0	0	0	0	0	0	0	0	0	0	0	0	0	0	0	0	0	0	0	0	0	0	0	0	0	0	0	0	0
	число лиц, совершивших преступления под воздействием сильнодействующих веществ	5	0	0	0	0	0	0	0	0	0	0	0	0	0	0	0	0	0	0	0	0	0	0	0	0	0	0	0	0	0	0	0	0	0	0	0	0	0	0	0	0	0	0

Управление Судебного Департамента в Новгородской области

(наименование органа, представляющего информацию)

Приложение № 19

к Порядку осуществления мониторинга наркоситуации

Сведения о лицах, которым назначено окончательное наказание, осужденных за преступления, совершенные под воздействием наркотических средств, психотропных и сильнодействующих веществ

Наименование показателя	Номер строки	из них:											Число осужденных, которым назначено окончательное наказание																												
		Осуждено, всего											в том числе на срок																												
		несовершеннолетних	лиц в возрасте 18-29 лет	лиц в возрасте 30-34 лет	лиц в возрасте 35-39 лет	лиц в возрасте от 40 лет и старше	женщин	граждан России	граждан других государств – членов Содружества Независимых Государств	граждан иных государств	лиц без гражданства	пожизненное лишение свободы	лишение свободы на определенный срок, всего	до 1 года включительно	свыше 1 до 2 лет включительно	свыше 2 до 3 лет включительно	свыше 3 до 5 лет включительно	свыше 5 до 8 лет включительно	свыше 8 до 10 лет включительно	свыше 10 до 15 лет включительно	свыше 15 до 20 лет включительно	свыше 20 до 25 лет включительно	свыше 25 до 30 лет включительно	условное лишение свободы	содержание в дисциплинарной воинской части	арест	ограничение свободы	ограничение по военной службе	исправительные работы	обязательные работы	лишение права занимать определенные должности или заниматься определенной деятельностью	штраф	условное осуждение к иным мерам	освобождение от наказания по различным основаниям или наказание не назначалось	лишение права занимать определенные должности или заниматься определенной деятельностью как дополнительная мера наказания	штраф как дополнительная мера наказания	ограничение свободы как дополнительная мера наказания	Число осужденных, на которых возложена обязанность пройти курс лечения от наркомании	Число осужденных, которым отбытие наказания отсрочено до окончания лечения от наркомании и медико-социальной реабилитации		
А	Б	1	2	3	4	5	6	7	8	9	10	11	12	13	14	15	16	17	18	19	20	21	22	23	24	25	26	27	28	29	30	31	32	33	34	35	36	37	38	39	
Наименование судебного района	1	и	т	о	г	о	в	а	я			п	о		р	а	й	с	у	д	а	м																			
Число осужденных по всем статьям УК РФ, всего (человек)	2	2405	151	1074	394	2705	16297	2350	36	14	5	0	998	73	208	239	241	95	74	66	1	1	0	632	0	0	60	0	108	297	3	204	9	94	81	79	49	36	0		

Мониторинг наркоситуации в Новгородской области по итогам 2016 года

А		Б	1	2	3	4	5	6	7	8	9	10	11	12	13	14	15	16	17	18	19	20	21	22	23	24	25	26	27	28	29	30	31	32	33	34	35	36	37	38	39	
из них:	число лиц, совершивших преступления под воздействием наркотических средств	3	4	0	1	1	1	1	0	4	0	0	0	0	3	0	0	0	2	0	1	0	0	0	0	1	0	0	0	0	0	0	0	0	0	0	0	1	0	0	0	0
	число лиц, совершивших преступления под воздействием психотропных веществ	4	1	0	1	0	0	0	0	1	0	0	0	0	0	0	0	0	0	0	0	0	0	0	0	1	0	0	0	0	0	0	0	0	0	0	0	0	0	0	0	0
	число лиц, совершивших преступления под воздействием сильнодействующих веществ	5	0	0	0	0	0	0	0	0	0	0	0	0	0	0	0	0	0	0	0	0	0	0	0	0	0	0	0	0	0	0	0	0	0	0	0	0	0	0	0	0

Мониторинг наркоситуации в Новгородской области по итогам 2016 года

Управление ФСИН России по Новгородской области (наименование органа, представляющего информацию)	Приложение № 20 к Порядку осуществления мониторинга наркоситуации
--	--

Сведения о лицах, отбывающих наказание в местах лишения свободы

Количество лиц, отбывающих наказание на конец отчетного периода, осужденных за совершение всех видов преступлений		2622	
Количество лиц, отбывающих наказание на конец отчетного периода, осужденных за совершение преступлений, связанных с незаконным оборотом наркотических средств и психотропных веществ		600	
из них:	за совершение преступлений	по ст. 228 УК РФ1 (или по ч.1 ст.228 УК РФ в редакции до 8 декабря 2003 г.)	134
		по ст. 228.1 УК РФ (или ч.2.3.4 ст.228 УК РФ в редакции до 8 декабря 2003 г.)	461
		по другим статьям	5
	от общего количества лиц	от 18 до 20 лет	5
		от 20 до 25 лет	101
		от 25 до 30 лет	166
		от 30 до 40 лет	206
		старше 40 лет	122
	больных наркоманией	всего	215
		прошедших лечение	14
		не прошедших лечение	201
	с диагнозом потребление наркотических средств и психотропных веществ с вредными последствиями	всего	38
	с впервые в жизни установленным диагнозом	наркомания	0
		потребление наркотических средств и психотропных веществ с вредными последствиями	0
	снятых с наблюдения	наркомания	34
		потребление наркотических средств и психотропных веществ с вредными последствиями	0
умерших от отравления наркотическими средствами и психотропными веществами		0	
Количество лиц, освобожденных из мест лишения свободы с начала отчетного года		1238	
из них	жителей субъекта Российской Федерации	1027	
Количество лиц, отбывавших наказание за совершение преступления, связанного с незаконным оборотом наркотических средств и психотропных веществ		187	
из них	жителей субъекта Российской Федерации	109	

Мониторинг наркоситуации в Новгородской области по итогам 2016 года

Территориальный орган Федеральной службы государственной статистики по Новгородской области	Приложение № 21 к Порядку осуществления мониторинга наркоситуации
---	--

Сведения о численности населения Новгородской области на 01.01.2016

Субъект Российской Федерации/ наименование муниципального образования	Численность постоянного населения	в том числе								
		прирост/ убыль населения ¹⁾	естественный прирост/ убыль населения ¹⁾	14-15 лет	16-17 лет	18-24 лет	25-29 лет	30-49 лет	50 лет и старше	14-60 лет
1	2	3	4	5	6	7	8	9	10	11
Великий Новгород	221868	-86	5	3440	4006	17622	20584	64400	78435	144853
Батецкий	5522	-16	-63	111	86	331	342	1189	2688	3122
Боровичский	65886	-782	-603	1218	1107	3745	4905	18939	25906	40951
Валдайский	24168	-69	-209	392	337	1232	1545	6774	10178	14742
Волотовский	4993	-84	-51	91	79	295	354	1230	2226	2982
Демянский	11127	-295	-146	223	177	674	819	2426	5047	6751
Крестецкий	12286	-120	-145	197	188	642	840	3168	5181	7068
Любытинский	8925	-155	-125	167	166	522	567	2108	4147	5127
Маловишерский	15653	-450	-220	283	277	869	1050	4008	6728	9138
Маревский	4311	-29	-61	85	65	190	282	974	2099	2579
Мошенской	6517	-105	-71	132	97	348	317	1469	3251	3631
Новгородский	61980	1489	-233	1020	826	3007	4478	18951	24200	39648
Окуловский	22476	-621	-277	415	403	1198	1391	5422	9826	12850
Парфинский	13319	-229	-119	240	222	680	947	3723	5589	8337
Пестовский	20934	-202	-129	406	353	1272	1566	5565	8196	12675
Поддорский	4172	-123	-58	71	68	249	317	933	1950	2474
Солецкий	14085	-196	-112	250	278	833	953	3711	5994	8522
Старорусский	44270	-452	-387	765	669	2458	3438	11225	19191	26975
Хвойнинский	14950	-87	-156	287	261	788	985	3678	6698	8750
Холмский	5483	-124	-73	111	98	291	372	1177	2511	3225
Чудовский	21221	-155	-114	400	379	1235	1532	6056	7981	13024
Шимский	11546	-120	-103	188	182	735	894	2527	5280	6719
Область	615692	-3011	-3450	10492	10324	39216	48478	169653	243302	384143

¹⁾ Данные за 2015 год.

<p>Территориальный орган Федеральной службы государственной статистики по Новгородской области (наименование органа, представляющего информацию)</p>	<p>Приложение № 22 к Порядку осуществления мониторинга наркоситуации</p>
---	--

Сведения о занятости и денежных доходах населения Новгородской области

Численность безработных, зарегистрированных в государственных учреждениях службы занятости, на конец 2016 года					Денежные доходы на душу населения в месяц, рублей (предварительная оценка)
всего	в том числе				
	мужчин		женщин		
	всего	из них лиц, в возрасте 16-29 лет	всего	из них лиц, в возрасте 16-29 лет ¹⁾	
1	2	3	4	5	6
3459	1653	281	1806	342	

Мониторинг наркоситуации в Новгородской области по итогам 2016 года

Департамент здравоохранения Новгородской области	Приложение № 23 к Порядку осуществления мониторинга наркоситуации
(наименование органа, представляющего информацию)	

Сведения о количестве случаев смертельных отравлений наркотическими средствами

Субъект Российской Федерации/ наименование муниципального образования	Количество случаев смертельных отравлений наркотическими средствами					несовершеннолетних
	всего	из них – наркотическими средствами				
		опиаты	каннабиноиды	кокаин	прочие	
1	2	4	5	6	7	8
Валдайский р-н	1	1				
Боровичский р-н	2	2				
Крестецкий р-н	3	3				
Новгородский р-н	1	1				
Великий Новгород	8	8				
Новгородская область	15	15				

<p>Департамент здравоохранения Новгородской области</p>	<p>Приложение № 24 к Порядку осуществления мониторинга наркоситуации</p>
<p>(наименование органа, представляющего информацию)</p>	

Сведения о количестве случаев смертельных отравлений психотропными веществами¹

Субъект Российской Федерации/ наименование муниципального образования	Количество случаев смертельных отравлений психотропными веществами			
	всего	из них:		несовершеннолетних
		производными бензодиазепина	производными фенотиазина	
1	2	3	4	5
Новгородская область	-	-	-	-

¹ Подконтрольные вещества согласно перечню, утвержденному постановлением Правительства Российской Федерации от 30.06.1998 № 681

Департамент здравоохранения Новгородской области
(наименование органа, представляющего информацию)

Приложение № 25
к Порядку осуществления мониторинга наркоситуации

Сведения о заболеваемости гемоконтактными инфекциями больных наркоманией и лиц, употребляющих наркотики с вредными последствиями, состоящих под наблюдением в наркологических учреждениях

Субъект Российской Федерации/ наименование муниципального образования	Из общего числа зарегистрированных больных наркоманией имеют позитивный статус по ВИЧ-инфекции, в том числе:		
	больные с синдромом зависимости от наркотических веществ	лица, употребляющие наркотики с вредными последствиями	потребители инъекционных наркотиков
1	2	3	4
Боровичский р-н	14	4	18
Валдайский р-н	38	9	42
Маловишерский р-н	3		
Крестецкий р-н	3		3
Любытинский р-н	1		
Пестовский р-н	7	15	
Окуловский р-н	3		3
Поддорский р-н	4		
Солецкий р-н	2	2	1
Старорусский р-н	12		7
Хвойнинский р-н		1	
Чудовский р-н	15	2	10
Великий Новгород с Новгородским районом	213	26	201
Новгородская область	315	59	285

Департамент здравоохранения Новгородской области (Наименование органа, представляющего информацию)	Приложение № 26 к Порядку осуществления мониторинга наркоситуации
--	--

Сведения о лицах, зарегистрированных с диагнозом «синдром зависимости от наркотических средств (наркомания)» и «пагубное (с вредными последствиями) употребление»

	Всего	из них – жен- щин	в том числе в возрасте					
			0 - 14 лет	15 - 17 лет	18 -19 лет	20 - 39 лет	40 - 59 лет	60 лет и старше
Число лиц, зарегистрированных с диагнозом «синдром зависимости от наркотических средств (наркомания)»	1981	252		12	51	1196	720	2
в том числе вследствие употребления:								
опиоидов	673	116		10	16	425	220	2
каннабиноидов	200	9		1	18	93	88	
кокаина								
других психостимуляторов	58	14				49	9	
других наркотиков и их сочетаний	1050	113		1	17	629	403	
Число лиц, зарегистрированных с диагнозом «пагубное (с вредными последствиями) употребление»								
наркотических средств	2325	159	1	35	354	1432	503	
психотропных веществ								
Из общего числа потребителей наркотиков – употребляют наркотические средства инъекционным способом	1643	237		1	353	768	519	2

<p>Департамент здравоохранения Новгородской области (Наименование органа, представляющего информацию)</p>	<p>Приложение № 27 к Порядку осуществления мониторинга наркоситуации</p>
--	--

Сведения о лицах, зарегистрированных с диагнозом «синдром зависимости от наркотических средств (наркомания)» и «пагубное (с вредными последствиями) употребление», установленным впервые в жизни

	Всего	из них – женщин	в том числе в возрасте					
			0 - 14 лет	15 - 17 лет	18 -19 лет	20 - 39 лет	40 - 59 лет	60 лет и старше
Число лиц, зарегистрированных с диагнозом «синдром зависимости от наркотических средств (наркомания)», установленным впервые в жизни	67	11		3	11	49	4	
в том числе вследствие употребления:	20	3		3	1	14	2	
каннабиноидов	12	1			3	8	1	
кокаина								
других психостимуляторов	4	2				4		
других наркотических средств и их сочетаний	31	5			7	23	1	
Число лиц, зарегистрированных с диагнозом «пагубное (с вредными последствиями) употребление», установленным впервые в жизни								
наркотических средств	384	8	2	11	121	232	18	
психотропных веществ								
Из общего числа потребителей наркотиков – употребляют наркотики инъекционным способом	36	6			1	29	6	

Департамент здравоохранения Новгородской области	Приложение № 29 к Порядку осуществления мониторинга наркоситуации
(наименование органа, представляющего информацию)	

Сведения о больных наркоманией, прошедших стационарное лечение и медицинскую реабилитацию

Субъект Российской Федерации/ наименование муниципального образования	Число больных наркоманией, выбывших из стационара				
	всего	из них, в связи со смер- тью	Из общего числа выбывших больных находились на реабилитации		
			Всего	успешно закончили реабили- тацию	прервали реабилитацию
1	2	3	4	5	6
Батецкий р-н	1		1	1	
Боровичский	19		7	2	5
Валдайский р-н	20		1	1	4
Демянский р-н	1				
Крестецкий р-н	7		2		2
Любытинский	1		1		1
Маловишерский	1				
Окуловский р-н	7		3	1	2
Парфинский р-н	1		1		1
Пестовский р-н	7		2		2
Поддорский р-н	2				
Солецкий р-н	3		3		3
Старорусский	4		2	1	1
Хвойнинский	5		3	2	1
Чудовский р-н	4		3		3
Шимский р-н	3		1		1
Новгородский р-н	19		14	4	10
Великий Новгород	126		32	23	9
иностранцы	9		5	2	3
Новгородская область	240		81	37	44

Департамент здравоохранения Новгородской области (наименование органа, представляющего информацию)		Приложение № 30 к Порядку осуществления мониторинга наркоситуации		
Сведения о больных с диагнозом «синдром зависимости от наркотических веществ», находящихся в ремиссии				
Субъект Российской Федерации/ наименование муниципального образования		от 6 мес. до 1 года	от 1 до 2 лет	свыше 2 лет
1		2	3	4
Боровичский		11	5	10
Валдайский р-н		16	9	11
Волотовский р-н			2	
Мошенской р-н		1		
Крестецкий р-н		4	5	6
Любытинский			1	1
Маловишерский		43		
Парфинский р-н		1	2	1
Окуловский р-н		11	4	5
Пестовский р-н		2	1	1
Поддорский р-н		1		
Солецкий р-н		2	4	1
Старорусский		8	7	10
Хвойнинский			2	4
Чудовский р-н			1	1
Шимский р-он		1		
В.Новгород с Новг.р-ном		164	110	120
Новгородская область		265	153	171
Из числа пациентов, состоящих под наблюдением, находятся в ремиссии всего:		273	161	178
Из них с диагнозом:	синдром зависимости от наркотиков	265	153	171
	синдром зависимости от не-наркотических ПАВ	8	8	7

Департамент здравоохранения Новгородской области	Приложение № 31 к Порядку осуществления мониторинга наркоситуации
(наименование органа, представляющего информацию)	

Сведения о больных наркоманией, снятых с диспансерного наблюдения

Субъект Российской Федерации/ наименование муниципально- образовательного образования	Число больных наркоманией, снятых с наблюдения										
	Всего	из них:									
		В связи с выздоровлением (длительным воз- держанием)	В связи со смертью	из них умерло по причинам							неизвестно
				психическое заболевание	острое отравление (передозировка) наркотиков	соматическое заболевание	самоубийство	несчастный случай	другие причины		
1	2	3	4	5	6	7	8	9	10	11	
Батецкий р-н	1										
Боровичский р-он	47	19	2			2					
Валдайский р-н	10	1	7			4		1		2	
Крестецкий р-н	7		1			1					
Демянский р-он	3										
Маловишерский р-н	1		1			1					
Окуловский р-н	6		1			1					
Поддорский р-н	1										
Парфинский р-н	3										
Солецкий р-н	3		1		1						
Старорусский р-он	9	3	2						2		
Хвойнинский р-он	1		1			1					
Чудовский р-н	5	1	2			2					
В.Новгород с Новг.р-ном	215	87	23			4				19	
Новгородская область	312	111	41		1	16		1	2	21	

Департамент здравоохранения Новгородской области	Приложение № 32 к Порядку осуществления мониторинга наркоситуации
(наименование органа, представляющего информацию)	

Сведения о сети и кадрах наркологических учреждений

Субъект Российской Федерации/ наименование муниципального образования	Наркологические диспансеры и больницы			Число медицинских организаций, имеющих наркологические отделения (кабинеты)		Число реабилитационных центров и отделений					Число психиатров - наркологов (физических лиц), работающих в наркологических учреждениях (подразделениях)	Число занятых должностей специалистов, работающих в наркологических учреждениях (подразделениях)		
	число наркологических диспансеров	число наркологических больниц	число наркологических коек - всего	число наркологических отделений (кабинетов)	из них для подростков	Всего	из них			число коек в них		психологов	специалистов по социальной работе	социальных работников
							реабилитационные центры (самостоятельные организации)	Реабилитационные центры (отделения) в наркологических диспансерах (больницах)	реабилитационные центры (отделения) в психиатрических (психоневрологических) диспансерах (больницах)					
1	2	3	4	5	6	7	8	9	10	11	12	13	14	15
Батецкий р-н				1							1			
Боровичский			13								3			
Валдайский р-н											1		1	
Волотовский р-он				1										
Демянский р-он				1										
Крестецкий р-н				1										
Любытинский р-он				1							1			
Маловишерский				1							1			
Мошенской р-н				1										
Маревский р-он				1										
Окуловский р-н				1							1			
Парфинский р-н				1							1			

Мониторинг наркоситуации в Новгородской области по итогам 2016 года

1	2	3	4	5	6	7	8	9	10	11	12	13	14	15
Пестовский р-н				1							1			
Поддорский р-н				1							1			
Солецкий р-н				1							1			
Старорусский											2			
Хвойнинский				1										
Холмский р-он				1										
Чудовский р-н											1	1		
Шимский р-н				1							1			
В.Новгород с Новг.р-ном	1		85		1	1		1		15	19	10	7	11
Новгородская область	1		98	16	1	1		1		15	35	11	8	11

Мониторинг наркоситуации в Новгородской области по итогам 2016 года

Департамент здравоохранения Новгородской области	Приложение № 33 к Порядку осуществления мониторинга наркоситуации
(наименование органа, представляющего информацию)	

Сведения о заболеваемости ВИЧ-инфекций за 2016 год

Субъект Российской Федерации/ наименование муниципального образования	Всего зарегистрировано лиц, в крови которых при исследовании методом иммунного блотинга выявлены антитела к ВИЧ	
	всего	из них в возрасте 0-17 лет
1	2	3
Боровичи	19	
В. Новгород	84	2
Старая Русса	6	
Батецкий		
Боровичский	6	
Валдайский	35	
Волотовский	1	
Демянский	4	
Крестецкий	2	
Любытинский	4	
Маловишерский	11	
Маревский		
Мошенской	2	
Новгородский	28	1
Окуловский	23	1
Парфинский	6	
Пестовский	7	
Поддорский	3	
Солецкий	5	1
Старорусский	5	
Хвойнинский	11	
Холмский	4	
Чудовский	19	2
Шимский	8	
По области	293	7

Управление Федеральной службы по надзору в сфере защиты прав потребителей и благополучия человека по Новгородской области	Приложение № 34 к Порядку осуществления мониторинга наркоситуации
(наименование органа, представляющего информацию)	

Сведения о заболеваемости парентеральным вирусным гепатитом (В, С)

Субъект Российской Федерации/ наименование муниципального образования	Количество заболевших парентеральным вирусным гепатитом (В, С)	В том числе количество заболевших парентеральным вирусным гепатитом (В, С) в возрасте 0-17 лет
1	2	3
Новгородская область	8	0
Боровичи	0	0
Новгород	4	0
Старая Русса	0	0
Батецкий	0	0
Боровичский	0	0
Валдайский	0	0
Волотовский	0	0
Демянский	0	0
Крестецкий	0	0
Любытинский	0	0
Маловишерский	1	0
Маревский	0	0
Мошенской	0	0
Новгородский	1	0
Окуловский	1	0
Парфинский	0	0
Пестовский	0	0
Поддорский	0	0
Солецкий	0	0
Старорусский	0	0
Хвойнинский	0	0
Холмский	0	0
Чудовский	0	0
Шимский	1	0

Мониторинг наркоситуации в Новгородской области по итогам 2016 года

Управление Федеральной службы по надзору в сфере защиты прав потребителей и благополучия человека по Новгородской области	Приложение № 35 к Порядку осуществления мониторинга наркоситуации
(наименование органа, представляющего информацию)	

Сведения об острых отравлениях наркотическими средствами

Субъект Российской Федерации/ наименование муниципального образования	Количество острых отравлений наркотическими средствами																							
	Все население (0-70 лет и старше)						Детское население (0-14 лет)						Подростковое население (15-17 лет)						Взрослое население (18-70 лет и старше)					
	всего (чел.)	из них		с летальным исходом (чел.)	из них		всего (чел.)	из них		с летальным исходом (чел.)	из них		всего (чел.)	из них		с летальным исходом (чел.)	из них		всего (чел.)	из них		с летальным исходом (чел.)	из них	
		муж	жен		муж	жен		муж	жен		муж	жен		муж	жен		муж	жен		муж	жен		муж	жен
1	2	3	4	5	6	7	8	9	10	11	12	13	14	15	16	17	18	19	20	21	22	23	24	25
Область	16	13		15	12														16	13		15	12	
В. Новгород	9	7		9	7														9	7		9	7	
Батецкий																								
Боровичский	2	2		2	2														2	2		2	2	
Валдайский	1	1		1	1														1	1		1	1	
Волотовский																								
Демянский																								
Крестецкий	3	2		3	2														3	2		3	2	
Любытинский																								
Маловишерский																								
Маревский																								
Мошенской																								
Новгородский																								
Окуловский																								
Парфинский																								
Пестовский																								
Поддорский																								
Старорусский	1	1																	1	1				

Мониторинг наркоситуации в Новгородской области по итогам 2016 года

1	2	3	4	5	6	7	8	9	10	11	12	13	14	15	16	17	18	19	20	21	22	23	24	25
Солецкий																								
Хвойнинский																								
Холмский																								
Чудовский																								
Шимский																								

Мониторинг наркоситуации в Новгородской области по итогам 2016 года

Департамент образования и молодёжной политики Новгородской области	Приложение № 36 к Порядку осуществления мониторинга наркоситуации
(наименование органа, представляющего информацию)	

Сведения об общеобразовательных организациях

Субъект Российской Федерации/ наименование муниципального образования	Количество образова- тельных организаций			Количество обучающихся, воспитанников	Количество работающих психологов	Количество работающих социальных педагогов
	муници- пальные	государ- ственные	негосудар- ственные			
1	2	3	4	5	6	7
Область	154	14	-	61838	141	95
Батецкий	4	-	-	453	4	4
Боровичский	17	2	-	6976	14	10
Валдайский	5	-	-	2613	3	6
Великий Новгород	30	5	-	24143	32	15
Волотовский	1	-	-	357	1	1
Демянский	5	-	-	1218	4	1
Крестецкий	3	-	-	1290	2	1
Любытинский	4	-	-	806	3	-
Маловишерский	6	-	-	1714	3	4
Марёвский	2	-	-	350	2	1
Мошенской	3	-	-	551	1	3
Новгородский	16	2	-	4157	18	4
Окуловский	8	1	-	2647	8	8
Парфинский	4	-	-	1303	6	4
Пестовский	7	-	-	2323	4	3
Поддорский	1	-	-	318	1	1
Солецкий	3	1	-	1165	2	2
Старорусский	15	1	-	4329	17	9
Хвойнинский	6	1	-	1400	7	7
Холмский	2	-	-	535	2	1
Чудовский	9	1	-	2240	3	10
Шимский	3	-	-	950	4	-

Мониторинг наркоситуации в Новгородской области по итогам 2016 года

Департамент образования и молодёжной политики Новгородской области (наименование органа, представляющего информацию)	Приложение № 37 к Порядку осуществления мониторинга наркоситуации
---	--

Сведения об организациях дополнительного образования детей

Субъект Российской Федерации/ наименование муниципального образования	Количество организаций дополнительного образования детей	В том числе:						Количество обучающихся, охваченных дополнительным образованием	Доля обучающихся, охваченных дополнительным образованием, %
		физкультурно-оздоровительной и спортивной направленности	эколого-биологической направленности	туристско-краеведческой направленности	социально-экономической	технической	культурно-художественной		
1	2	3	4	5	6	7	8	9	10
Область	74	23	-	-	-	-	32	34203	43,66*
Батецкий	2	-	-	-	-	-	2	289	43,92
Боровичский	3	1	-	-	-	-	2	3489	40,46
Валдайский	3	1	-	-	-	-	1	2849	92,7
Великий Новгород	15	5	-	-	-	-	6	6785	25,11
Волотовский	2	-	-	-	-	-	1	263	43,76
Демянский	3	1	-	-	-	-	2	809	54,41
Крестецкий	2	1	1	1	1	0	1	1525	96,76
Любытинский	3	1	-	-	-	-	1	940	83,77
Маловишерский	2	-	-	-	-	-	1	431	20,43
Маревский	2	-	-	-	-	-	1	178	36,74
Мошенской	2	-	-	-	-	-	1	223	28,21
Новгородский	5	-	-	-	-	-	4	3268	43,22
Окуловский	4	1	-	-	-	-	3	3007	95,83
Парфинский	3	1	-	-	-	-	1	817	50,22
Пестовский	3	1	-	-	-	-	1	1235	41,10
Поддорский	1	-	-	-	-	-	1	80	17,11
Солецкий	3	1	-	-	-	-	1	900	51,02
Старорусский	3	1	-	-	-	1	1	2060	37,09
Хвойнинский	3	1	-	-	-	-	1	855	43,23
Холмский	2	-	-	-	-	-	1	273	34,08
Чудовский	3	1	-	-	-	-	1	1186	39,31
Шимский	2	1	-	-	-	-	1	920	64,34
Государственные организации ДОД	3	2	-	-	-	1	-	1821	7,10

* программы дополнительного образования реализуются не только в организациях ДОД, но и в общеобразовательных организациях.
Общее количество детей, охваченных дополнительным образованием, в области составляет **96,3%**.

<p>Департамент образования и молодёжной политики Новгородской области (наименование органа, представляющего информацию)</p>	<p>Приложение № 38 к Порядку осуществления мониторинга наркоситуации</p>
--	--

**Сведения об образовательных учреждениях для детей,
нуждающихся в психолого-педагогической, медицинской и социальной помощи**

Субъект Российской Федерации/ наименование муниципального образования	Количество центров психолого-педагогической, медицинской и социальной помощи	Количество центров психолого-педагогической реабилитации и коррекции несовершеннолетних, злоупотребляющих наркотиками	Количество центров психолого-педагогической, медицинской и социальной помощи, в которых реализуются программы по профилактике наркомании, формированию у несовершеннолетних культуры здорового и безопасного образа жизни
1	2	3	4
Область	3	-	3
Батецкий	-	-	-
Боровичский	1	-	1
Валдайский	-	-	-
Великий Новгород	1	-	1
Волотовский	-	-	-
Демянский	-	-	-
Крестецкий	-	-	-
Любытинский	-	-	-
Маловишерский	-	-	-
Маревский	-	-	-
Мошенской	-	-	-
Новгородский	-	-	-
Окуловский	-	-	-
Парфинский	-	-	-
Пестовский	-	-	-
Поддорский	-	-	-
Солецкий	-	-	-
Старорусский	1	-	1
Хвойнинский	-	-	-
Холмский	-	-	-
Чудовский	-	-	-
Шимский	-	-	-

Департамент труда и социальной защиты населения Новгородской области (наименование органа, представляющего информацию)	Приложение № 39 к Порядку осуществления мониторинга наркоситуации
--	--

Сведения об организации летнего отдыха и оздоровления детей в 2016 году

Субъект Российской Федерации/ наименование муниципального образования	Количество населения в возрасте от 7 до 17 лет	Количество детских оздоровительных учреждений (лагерей)/ детей, отдохнувших в них		В том числе									
				загородных		санаторного типа ²		для школьников с дневным пребыванием, профильных		труда и отдыха		палаточные	
				кол-во	число отдохнувших	кол-во	число отдохнувших	кол-во	число отдохнувших	кол-во	число отдохнувших	кол-во	число отдохнувших
1	2	3	4	5	6	7	8	9	10	11	12	13	14
Новгородская область	63074	367	48579	12	8336	4	1472	213	16151	*	*	61	2013

* в информации о проведении оздоровительной компании детей школьного возраста не учитывается количество отдохнувших детей в профильных лагерях, т.к. число детей и подростков включено в количество детей, отдохнувших в лагерях с дневным пребыванием.

Другие формы отдыха и оздоровления:

- количество лагерей круглосуточного пребывания, созданных на базе комплексных центров социального обслуживания населения - 7/ число отдохнувших детей – 258;
- количество походов - 484 /число отдохнувших детей - 10384;
- количество палаточных лагерей - 7 / число отдохнувших детей - 274;
- отдых на побережье Черного и Азовского морей в Российской Федерации - 2757 детей;
- отдых за пределами Новгородской области в Российской Федерации - 5943 детей;
- отдых за пределами Российской Федерации - 836 детей.

²Санаторный лагерь, созданный при санаторно-курортных организациях

Мониторинг наркоситуации в Новгородской области по итогам 2016 года

Департамент по физической культуре и спорту Новгородской области (наименование органа, представляющего информацию)	Приложение № 40.1 к Порядку осуществления мониторинга наркоситуации
--	--

Сведения о профилактических антинаркотических мероприятиях

Наименование муниципального образования	Количество проведенных профилактических антинаркотических мероприятий	Число лиц, вовлеченных в профилактические антинаркотические мероприятия
1	2	3
Батецкий	124	1952
Боровичский	164	15000
Валдайский	11	848
Волотовский	8	395
Демянский	411	4059
Крестецкий	6	731
Любытинский	12	363
Маловишерский	6	214
Марёвский	9	850
Мошенской	9	391
Новгородский	-	-
Окуловский	17	633
Парфинский	29	1208
Пестовский	21	3604
Поддорский	55	1008
Солецкий	4	480
Старорусский	8	430
Хвойнинский	23	7489
Холмский	84	856
Чудовский	55	4215
Шимский	51	3012
Великий Новгород	65	1200
Область	1172	48938

Мониторинг наркоситуации в Новгородской области по итогам 2016 года

<p>Департамент образования и молодёжной политики Новгородской области (наименование органа, представляющего информацию)</p>	<p>Приложение № 40.2 к Порядку осуществления мониторинга наркоситуации</p>
--	--

Сведения о профилактических антинаркотических мероприятиях

Субъект Российской Федерации/ наименование муниципального образования	Количество проведенных профилактических антинаркотических мероприятий	Число лиц, вовлеченных в профилактические антинаркотические мероприятия
1	2	3
Область	70123	114144
Батецкий	232	451
Боровичский	254	5311
Валдайский	138	6040
Великий Новгород	63457	33212
Волотовский	66	357
Демянский	411	4059
Крестецкий	41	1503
Любытинский	169	2290
Маловишерский	67	1639
Марёвский	39	2426
Мошенской	212	2010
Новгородский	3078	30050
Окуловский	18	2689
Парфинский	29	1208
Пестовский	520	3200
Поддорский	97	1254
Солецкий	95	1079
Старорусский	858	6624
Хвойнинский	81	1036
Холмский	84	567
Чудовский	126	4127
Шимский	51	3012

Департамент культуры и туризма Новгородской области		Приложение 40 к Порядку осуществления мониторинга наркоситуации
Сведения о профилактических антинаркотических мероприятиях за 2016 год		
Наименование муниципального района, городского округа	Количество проведенных профилактических антинаркотических мероприятий	Число лиц, вовлеченных в профилактические антинаркотические мероприятия
1	2	3
Батецкий	166	2572
Боровичский	1980	32456
Валдайский	212	964
Волотовский	24	400
Демянский	303	4830
Крестецкий	550	9860
Любытинский	65	1390
Маловишерский	4021	112010
Маревский	64	613
Мошенской	102	1013
Новгородский	1212	32777
Окуловский	253	12960
Парфинский	713	6851
Пестовский	492	10332
Поддорский	157	5717
Солецкий	439	8252
Старорусский	264	15840
Хвойнинский	889	19012
Холмский	151	5678
Чудовский	3200	137933
Шимский	831	13360
Великий Новгород	464	20900

Мониторинг наркоситуации в Новгородской области по итогам 2016 года

1	2	3
Итого по муниципальным образованиям	16552	455720
Новгородская областная универсальная научная библиотека	42	8988
Новгородская областная специальная библиотека для незрячих и слабовидящих «Веда»	9	288
Новгородский областной Дом народного творчества	588	13412
Новгородский областной колледж искусств им. С.В. Рахманинова	125	2765
Новгородская областная филармония им. А.С. Аренского	501	105665
Новгородский академический театр драмы им. Ф.М. Достоевского	9	385
Государственный музей художественной культуры Новгородской земли	143	6674
Киносервис	6	1353
ИТОГО:	17975	595250

Управление Судебного Департамента в Новгородской области Мировые	Приложение № 41.1 к Порядку осуществления мониторинга наркоситуации
(наименование органа, представляющего информацию)	

Сведения о лицах, которым судом назначено административное наказание за совершение административных правонарушений с возложением обязанности на прохождение диагностики, профилактических мероприятий, лечения и (или) медицинской и (или) социальной реабилитации в связи с потреблением наркотических средств или психотропных веществ

Субъект Российской Федерации/ наименование муниципального образования		Всего	ст. 6.8 КоАП	ст. 6.9 КоАП	ст. 6.13 КоАП	ст. 6.16.1 КоАП	ст. 10.5.1 КоАП	ч.2 ст. 20.20 Ко- АП	Иные составы администра- тивных право- нарушений
1		2	3	4	5	7	8	9	10
Число лиц, которым судом назначено административное наказание за совершение административных правонарушений:		19992	85	672			6	100	19129
из них	возложена обязанность в порядке ч. 2.1 ст. 4.1 КоАП России								
	назначено административное наказание за совершение административного правонарушения, предусмотренного ст. 6.9.1 КоАП России:	51							

* - значение является разницей графы 2 и суммой граф 3,4,5,7,8,9

** - информация по данной градации отсутствует в статистической отчетности

Управление Судебного Департамента в Новгородской области Райсуды	Приложение № 41.2 к Порядку осуществления мониторинга наркоситуации
(наименование органа, представляющего информацию)	

Сведения о лицах, которым судом назначено административное наказание за совершение административных правонарушений с возложением обязанности на прохождение диагностики, профилактических мероприятий, лечения и (или) медицинской и (или) социальной реабилитации в связи с потреблением наркотических средств или психотропных веществ

Субъект Российской Федерации/ наименование муниципального образования		Всего	ст. 6.8 КоАП	ст. 6.9 КоАП	ст. 6.13 КоАП	ст. 6.16.1 КоАП	ст. 10.5.1 КоАП	ч.2 ст. 20.20 Ко- АП	Иные составы административных правонарушений
1		2	3	4	5	7	8	9	10
Число лиц, которым судом назначено административное наказание за совершение административных правонарушений:		3692	2	6					3684
из них	возложена обязанность в порядке ч. 2.1 ст. 4.1 КоАП России								
	назначено административное наказание за совершение административного правонарушения, предусмотренного ст. 6.9.1 КоАП России:								

* - значение является разницей графы 2 и суммой граф 3,4,5,7,8,9

** - информация по данной градации отсутствует в статистической отчетности

Мониторинг наркоситуации в Новгородской области по итогам 2016 года

Департамент образования и молодёжной политики Новгородской области	Приложение № 42.1 к Порядку осуществления мониторинга наркоситуации
(наименование органа, представляющего информацию)	

Сведения об организации занятости и досуга детей и молодежи

Субъект Российской Федерации/ наименование муниципального образования	ДЮСШ/ СДЮСШОР		Подростковые клубы по месту жительства		Молодежные центры		Организация занятости и отдыха подростков и молодежи				Зарегистрированные общественные молодежные и студенческие организации и объединения	
	количество школ	количество охваченных обучающихся	количество клубов	количество охваченных подростков	количество центров	количество охваченной молодежи	количество студенческих трудовых отрядов	количество молодежи, работающей в студенческих отрядах	количество лагерей	количество отдохнувших подростков и молодежи	количество	количество охваченной молодежи
1	2	3	4	5	6	7	8	9	10	11	12	13
Область	11	9816	206	12374	15	118155	19	578	332	15152	10	387
Батецкий	-	-	5	319	-	-	-	-	7	177	-	-
Боровичский	1	1200	4	1354	1	17 919	2	31	20	740	2	87
Валдайский	-	-	-	-	1	2641	1	15	8	318	-	-
Вел.Новгород	1	351	17	4686	2	118155	11	254	100	2301	7	247
Вологовский	-	-	2	56	-	-	-	-	4	130	-	-
Демянский	1	446	30	1136	1	1956			15	962	-	-
Крестецкий	-	-	19	397	1	1290	1	19	9	162	-	-
Любытинский	1	230	3	129	1	2740	-	-	2	44	-	-
Маловишерский	-	-	-	-	-	-	-	-	14	486	-	-
Маревский	-	-	-	-	-	-	-	-	6	63	-	-
Мошенской	-	-	9	286	-	-	-	-	10	528	-	-
Новгородский	-	-	-	-	1	10461	1	36	33	2454	-	-
Окуловский	1	556	1	112	1	2058	1	12	9	1225	-	-
Парфинский	1	305	-	-	-	-	-	-	8	536	-	-
Пестовский	1	395	1	15	1	4869	-	-	15	610	-	-
Поддорский	-	-	2	186	-	-	-	-	4	34	-	-

Мониторинг наркоситуации в Новгородской области по итогам 2016 года

Субъект Российской Федерации/ наименование муниципального образования	ДЮСШ/ СДЮСШОР		Подростковые клубы по месту жительства		Молодежные центры		Организация занятости и отдыха подростков и молодежи				Зарегистрированные общественные молодежные и студенческие организации и объединения	
	количество школ	количество охваченных обучающихся	количество клубов	количество охваченных подростков	количество центров	количество охваченной молодежи	количество студенческих трудовых отрядов	количество молодежи, работающей в студенческих отрядах	количество лагерей	количество отдохнувших подростков и молодежи	количество	количество охваченной молодежи
1	2	3	4	5	6	7	8	9	10	11	12	13
Солецкий	1	360	6	638	-	-	-	-	11	262	-	-
Старорусский	1	537	1	120	1	7942	4	196	21	1885	-	-
Хвойнинский	1	400	60	1953	1	2163	-	-	19	1320	-	-
Холмский	-	-	2	32	-	-	-	-	5	240	-	-
Чудовский	1	316	-	-	1	3848	1	15	8	463	1	53
Шимский	-	-	44	955	1	1230	-	-	4	212	-	-

Департамент по физической культуре и спорту Новгородской области
(наименование органа, представляющего информацию)

Приложение № 42.2
к Порядку осуществления мониторинга наркоситуации

Сведения об организации занятости и досуга детей и молодежи

Субъект Российской Федерации/ наименование муниципального образования	ДЮСШ/СДЮСШОР		Подростковые клубы по месту жительства		Молодежные центры		Организация занятости и отдыха подростков и молодежи				Зарегистрированные общественные молодежные и студенческие организации и объединения	
	количество школ	количество охваченных обучающихся	количество клубов	количество охваченных подростков	количество центров	количество охваченной молодежи	количество студенческих трудовых	количество молодежи, работающей в студенческих отрядах	количество лагерей	количество отдохнувших подростков и молодежи	количество	количество охваченной молодежи
1	2	3	4	5	6	7	8	9	10	11	12	13
Батецкий												
Боровичский	1	1260	4	356								
Валдайский	1	340										
Волотовский												
Демянский	1	450										
Крестецкий												
Любытинский	1	230										
Маловишерский	1	568										
Марёвский												
Мошенской												
Новгородский												
Окуловский	1	574		2	108							
Парфинский	1	305		14	542							
Пестовский	1	492		1	123							
Поддорский				3	24							

Мониторинг наркоситуации в Новгородской области по итогам 2016 года

1	2	3	4	5	6	7	8	9	10	11	12	13
Солецкий	1	360		13	325							
Старорусский	1	537										
Хвойнинский	1	400		14	311							
Холмский												
Чудовский	1	316										
Шимский				7	73							
Великий Новгород	12	3723		16	1285							
Область	24	9555		74	3147							

Мониторинг наркоситуации в Новгородской области по итогам 2016 года

Департамент образования и молодёжной политики Новгородской области	Приложение № 43 к Порядку осуществления мониторинга наркоситуации
(наименование органа, представляющего информацию)	

Сведения об профессиональных образовательных организациях

Субъект Российской Федерации /наименование муниципального образования	Полное наименование учебного заведения	Количество студентов, обучающихся на дневном отделении	Количество Работаящих психологов	Количество студенческих работ по антинаркотической тематике (рефераты, курсовые и дипломные работы)	Количество проведённых антинаркотических мероприятий
1	2	3	4	5	6
Область		10495	10	235	730
	Областное государственное бюджетное профессиональное образовательное учреждение «Новгородский строительный колледж»	833	-	3	66
	Областное государственное автономное профессиональное образовательное учреждение «Технологический колледж»	720	1	-	10
	Областное государственное автономное профессиональное образовательное учреждение «Новгородский химико-индустриальный техникум»	787	-	14	17
	Областное государственное автономное профессиональное образовательное учреждение «Новгородский торгово-технологический техникум»	659	-	8	74
	Государственное бюджетное профессиональное образовательное учреждение «Новгородский областной колледж искусств имени С. В. Рахманинова»	387	1	-	125
	Областное государственное бюджетное профессиональное образовательное учреждение «Боровичский автомобильно-дорожный колледж»	440	1	-	28
	Областное автономное профессиональное образовательное учреждение «Боровичский агропромышленный техникум»	435	-	-	37
	Областное автономное образовательное учреждение среднего профессионального образования «Боровичский медицинский колледж имени А.А. Кокорина»	202	1	6	4
	Областное государственное автономное профессиональное образовательное учреждение «Боровичский педагогический колледж»	406	1	65	83
	Областное государственное автономное профессиональное образовательное учреждение «Боровичский техникум общественного	219	1	1	47

Мониторинг наркоситуации в Новгородской области по итогам 2016 года

Субъект Российской Федерации /наименование муниципального образования	Полное наименование учебного заведения	Количество студентов, обучающихся на дневном отделении	Количество Работаящих психологов	Количество студенческих научно-исследовательских работ по антинаркотической тематике (рефераты, курсовые и дипломные работы)	Количество проведённых антинаркотических мероприятий
1	2	3	4	5	6
	питания и строительства»				
	Областное государственное автономное профессиональное образовательное учреждение «Боровичский техникум строительной индустрии и экономики»	627	-	37	69
	Областное государственное автономное профессиональное образовательное учреждение «Колледж сервиса и управления»	196	-	-	7
	Областное государственное автономное профессиональное образовательное учреждение «Маловишерский техникум»	303	-	8	12
	Областное государственное автономное профессиональное образовательное учреждение «Дорожно-транспортный техникум»	367	1	43	76
	Областное государственное бюджетное профессиональное образовательное учреждение «Новгородский агротехнический техникум»	703	-	28	6
	Негосударственное среднее профессиональное образовательное учреждение «Новгородский колледж сервиса, экономики и права»	-	-	-	-
	Областное государственное автономное профессиональное образовательное учреждение «Старорусский колледж производственных технологий и экономики»	213	-	2	18
	Областное автономное профессиональное образовательное учреждение «Старорусский агротехнический колледж»	512	1	-	17
	Областное государственное автономное профессиональное образовательное учреждение «Чудовский техникум»	308	1	-	18
	Областное автономное профессиональное образовательное учреждение «Валдайский аграрный техникум»	254	-	5	6
	Многопрофильный колледж ФГБОУ высшего образования «Новгородский государственный университет имени Я. Мудрого»	1924	1	15	10

Мониторинг наркоситуации в Новгородской области по итогам 2016 года

<p>Департамент образования и молодёжной политики Новгородской области</p> <p>(наименование органа, представляющего информацию)</p>	<p>Приложение № 44 к Порядку осуществления мониторинга наркоситуации</p>
---	--

Сведения об образовательных организациях высшего образования

Субъект Российской Федерации/ наименование муниципального образования	Полное наименование учебного заведения	Количество студентов, обучающихся на дневном отделении	Количество работающих психологов	Количество студенческих научно-исследовательских работ по антинаркоти-ческой тематике (рефераты, курсовые и дипломные работы)	Количество проведенных антинаркотических мероприятий
1	2	3	4	5	6
Область		4825	3	181	51
	Федеральное государственное бюджетное образовательное учреждение высшего образования «Новгородский государственный университет имени Ярослава Мудрого»	4589	3	175	45
	Новгородский филиал федерального государственного бюджетного образовательного учреждения высшего образования «Российская академия народного хозяйства и государственной службы при Президенте Российской Федерации»	165	-	-	3
	Филиал федерального государственного бюджетного образовательного учреждения высшего профессионального образования «Санкт-Петербургский государственный экономический университет»	61	-	-	1
	Негосударственное образовательное частное учреждение высшего профессионального образования «Санкт-Петербургский институт управления и права»	-	-	-	-
	Автономная некоммерческая образовательная организация высшего образования Центросоюза Российской Федерации «Российский университет кооперации» Новгородский филиал	10	-	6	2

Департамент труда и социальной защиты населения Новгородской области	Приложение № 45 к Порядку осуществления мониторинга наркоситуации
(наименование органа, представляющего информацию)	

Сведения об учреждениях социального обслуживания семьи и детей за 2016 год

Субъект Российской Федерации/ наименование муниципального образования	Количество учреждений социального обслуживания семьи и детей (всего)	Из них:		
		Количество социально-реабилитационных центров для несовершеннолетних	Количество центров социального обслуживания населения, в структуре которых функционируют отделения социальной помощи семье и детям	Количество центров социальной помощи семье и детям ³
1	2	3	4	5
Батецкий	1		1	
Боровичский	1		1	
Валдайский	1		1	
Волотовский	1		1	
Демянский	1		1	
Крестецкий	1		1	
Любытинский	1		1	
Маловишерский	1		1	
Маревский	1		1	
Мошенской	1		1	
Новгородский				
Окуловский	1		1	
Парфинский	1		1	
Пестовский	1		1	
Поддорский	1		1	
Солецкий	1		1	
Старорусский	1		1	

³ На территории Новгородской области центры социальной помощи семье и детям реорганизованы в течение 2014-2015 гг. путем слияния с комплексными центрами социального обслуживания населения

Мониторинг наркоситуации в Новгородской области по итогам 2016 года

1	2	3	4	5
Хвойнинский	1		1	
Холмский	1		1	
Чудовский	1		1	
Шимский	2		1	
Великий Новгород	3	1	1	
Новгородская область	24	1	21	

В Новгородской области обслуживание семей с детьми осуществляет 24 учреждения: 21 комплексный центр социального обслуживания населения, ОБУСО «Новгородский социально-реабилитационный центр для несовершеннолетних «Подросток», ОАУСО «Реабилитационный центр для детей и подростков с ограниченными возможностями» и ОБУСО «Детский дом-интернат для умственно отсталых детей им. Ушинского».

Департамент образования и молодёжной политики Новгородской области	Приложение № 46.1 к Порядку осуществления мониторинга наркоситуации
(наименование органа, представляющего информацию)	

Сведения об организации физкультурно-спортивной работы

1. Сведения о физической культуре и спорте

1	2	3	4	5	Число спортивных сооружений		
					6	7	8
Субъект Российской Федерации /наименование муниципального образования	Количество учреждений, организаций, объединений, занимающихся физкультурно-оздоровительной работой	Численность занимающихся в них в возрасте до 14 лет	Численность занимающихся в них в возрасте 15-29 лет	Количество штатных работников в сфере физической культуры и спорта	плоскостные сооружения	спортивные залы	плавательные бассейны
Область*	307	49406	22960	379	402	194	7
Батецкий	11	361	89	4	6	2	-
Боровичский	17	3674	1701	33	17	16	1
Валдайский	6	1955	458	11	13	10	-
Великий Новгород	30	14585	8087	95	66	37	4
Волотовский	4	465	835	4	11	6	-
Демянский	10	1247	1076	21	10	9	-
Крестецкий	12	1628	293	8	17	6	-
Любытинский	2	537	47	16	20	4	-
Маловишерский	6	1320	310	10	17	6	-
Маревский	2	234	116	2	10	1	-
Мошенской	4	447	112	6	11	3	-
Новгородский	32	5395	1413	37	63	17	1
Окуловский	57	3721	3327	37	31	11	-
Парфинский	40	1696	1088	16	15	4	-
Пестовский	14	2972	306	14	8	12	-
Поддорский	12	172	14	1	2	2	-
Солецкий	3	520	191	6	3	5	-
Старорусский	19	3345	1975	27	43	17	1
Хвойнинский	6	1113	240	10	8	8	-
Холмский	3	390	128	6	8	5	-
Чудовский	9	1916	338	15	9	8	-
Шимский	8	1740	816	8	14	5	-

* информация представлена по организациям сферы образования

2. Сведения об учреждениях дополнительного образования физкультурно-спортивной направленности

Субъект Российской Федерации/ наименование муниципального образования	Количество учреждений дополнительного образования физкультурно-спортивной направленности	Численность занимающихся в них (человек)
1	2	3
Область*	7	3645
Батецкий	-	-
Боровичский	1	1200
Валдайский	-	-
В. Новгород	1	351
Волотовский	-	-
Демянский	1	446
Крестецкий	-	-
Любытинский	-	-
Маловишерский	-	-
Маревский	-	-
Мошенской	-	-
Новгородский	-	-
Окуловский	1	572
Парфинский	-	-
Пестовский	-	-
Поддорский	-	-
Солецкий	1	360
Старая Русса	-	-
Хвойнинский	1	400
Холмский	-	-
Чудовский	1	316
Шимский	-	-

* информация представлена по организациям сферы образования

Мониторинг наркоситуации в Новгородской области по итогам 2016 года

Департамент по физической культуре и спорту Новгородской области	Приложение № 46.2 к Порядку осуществления мониторинга наркоситуации
--	--

Сведения об организации физкультурно-спортивной работы

Наименование муниципального образования	Количество учреждений, организаций, объединений, занимающихся физкультурно-оздоровительной работой	Численность занимающихся в них в возрасте до 14 лет	Численность занимающихся в них в возрасте 15-29 лет	Количество штатных работников в сфере физической культуры и спорта	Число спортивных сооружений
1	2	3	4	5	6
Батецкий	22	558	559	12	16
Боровичский	86	7783	9351	144	128
Валдайский	41	3681	2624	58	63
Волотовский	14	689	595	18	19
Демянский	-	1340	1305	21	52
Крестецкий	37	1884	797	28	51
Любытинский	26	611	482	15	39
Маловишерский	23	2249	1302	32	43
Марёвский	12	551	285	8	23
Мошенской	19	809	544	17	26
Новгородский	90	6097	7003	67	194
Окуловский	47	3089	3196	55	52
Парфмнский	40	1681	1085	26	27
Пестовский	47	2521	2127	44	87
Поддорский	21	430	137	4	15
Солецкий	41	1085	1482	41	24
Старорусский	46	6927	4463	73	148
Хвойнинский	52	2333	1563	33	61
Холмский	6	685	556	12	20
Чудовский	35	3609	1790	47	77
Шимский	52	1740	816	26	25
Великий Новгород	211	19839	28539	497	481
Область	968	70388	70195	1278	1671

Мониторинг наркоситуации в Новгородской области по итогам 2016 года

Департамент образования и молодёжной политики Новгородской области	Приложение № 47.1 к Порядку осуществления мониторинга наркоситуации
(наименование органа, представляющего информацию)	

Сведения об организации физкультурных и спортивных мероприятий

Субъект Российской Федерации/ наименование муниципального образования	Количество проведенных спортивных мероприятий	Количество участников спортивных мероприятий	Количество физкультурных работников (всего)
1	2	3	4
Область*	5459	85167	435
Батецкий	42	331	4
Боровичский	124	4361	33
Валдайский	143	3423	11
Великий Новгород	1401	22 672	95
Волотовский	40	340	5
Демянский	631	1447	21
Крестецкий	182	1964	8
Любытинский	83	682	5
Маловишерский	30	704	11
Маревский	42	1834	2
Мошенской	14	535	6
Новгородский	1107	19268	37
Окуловский	186	10254	55
Парфинский	102	1204	16
Пестовский	235	2323	14
Поддорский	27	873	1
Солецкий	72	565	6
Старая Русса	303	1296	32
Хвойнинский	129	1353	10
Холмский	89	548	6
Чудовский	33	2696	26
Шимский	52	4356	8
Государственные образовательные организации	392	2138	23

* информация представлена по организациям сферы образования

Департамент по физической культуре и спорту Новгородской области	Приложение № 47.2 к Порядку осуществления мониторинга наркоситуации
--	--

Сведения об организации физкультурных и спортивных мероприятий

Наименование муниципального образования	Количество проведенных спортивных мероприятий	Количество участников спортивных мероприятий
1	2	3
Батецкий	28	998
Боровичский	164	15000
Валдайский	495	26719
Волотовский	27	2965
Демянский	631	1447
Крестецкий	183	5650
Любытинский	83	3262
Маловишерский	131	4306
Марёвский	28	2114
Мошенской	69	2615
Новгородский	27	2599
Окуловский	186	10254
Парфинский	102	1204
Пестовский	120	8268
Поддорский	34	952
Солецкий	65	3040
Старорусский	133	10200
Хвойнинский	60	2290
Холмский	96	1926
Чудовский	107	6180
Шимский	98	8596
Великий Новгород	234	23000
Область	3101	143620

Департамент культуры и туризма Новгородской области	Приложение № 48 к Порядку осуществления мониторинга наркоситуации
--	---

Сведения об учреждениях культуры за 2016 год

Субъект РФ/ наименование муниципального образования	Учреждения культуры				Организация культурно-зрелищных мероприятий антинаркотической направленности	
	количество клубных учреждений	количество библиотек	количество театров	прочие	кол-во проведенных культурно-зрелищных мероприятий антинаркотической направленности	количество зрителей
1	2	3	4	5	6	7
Батецкий	9	9	0	1	86	1804
Боровичский	22	28	0	1	260	5760
Валдайский	16	19	0	1	28	1276
Волотовский	8	11	0	1	232	2780
Демянский	16	14	0	4	59	1415
Крестецкий	15	18	0	3	257	6690
Любытинский	6	10	0	2	44	512
Маловишерский	14	10	0	2	5748	161675
Марёвский	10	12	0	2	10	352
Мошенской	18	15	0	2	21	425
Новгородский	32	32	0	4	671	17550
Окуловский	11	18	0	4	842	32560
Парфинский	15	11	0	1	189	6258
Пестовский	19	18	0	1	287	5123
Поддорский	12	10	0	1	14	385

Мониторинг наркоситуации в Новгородской области по итогам 2016 года

1	2	3	4	5	6	7
Солецкий	13	16	0	1	56	2487
Старорусский	26	30	0	1	1636	98859
Хвойнинский	20	18	0	2	776	10166
Холмский	11	11	0	1	151	5678
Чудовский	9	12	0	3	374	6200
Шимский	17	14	0	1	793	12598
Великий Новгород	4	9	1	6	60	10000
Итого по муниципальным образованиям области	323	345	1	45	12594	390553
Новгородская областная универсальная научная библиотека		1			4	770
Новгородская областная специальная библиотека для незрячих и слабовидящих «Веда»		1			0	0
Новгородский областной Дом народного творчества	1				17	43948
Новгородский областной колледж искусств им. С.В. Рахманинова				1	268	2740
Новгородская областная филармония им. А.С. Аренского				1	194	29837
Новгородский академический театр драмы им. Ф.М. Достоевского			1		86	17312
Государственный музей художественной культуры Новгородской земли				1	143	6674
Киносервис				1	121	6151
ИТОГО:	324	347	2	49	13427	497985

Военный комиссариат Новгородской области (наименование органа, представляющего информацию)	Приложение № 49 к Порядку осуществления мониторинга наркоситуации
--	--

Сведения о результатах медицинских осмотров (в том числе на наркотики) граждан допризывного и призывного возраста за 2015 год

Субъект Российской Федерации/ наименование муниципального образования	Количество граждан, прошедших медицинский осмотр, в том числе на предмет употребления наркотиков											
	количество граждан 15-16 лет	в том числе выявленных потребителей наркотиков	количество граждан при ППВУ ¹	в том числе выявленных потребителей наркотиков	количество граждан призывного возраста	в том числе выявленных потребителей наркотиков	количество граждан, направляемых в войска по призыву	в том числе выявленных потребителей наркотиков	количество граждан, направляемых в войска по контракту	в том числе выявленных потребителей наркотиков	количество граждан, направленных в военные училища	в том числе выявленных потребителей наркотиков
ВКНО	2774	4	2119	1	4314	20	1526	0	302	0	236	0

¹ ППВУ - первоначальная постановка на воинский учет.

Департамент сельского хозяйства и продовольствия Новгородской области (наименование органа, представляющего информацию)	Приложение № 51 к Порядку осуществления мониторинга наркоситуации
---	--

Сведения о сельскохозяйственных угодьях и их засоренности дикорастущей коноплей

Субъект Российской Федерации/ наименование муниципального образования	Общая площадь сельскохозяйственных угодий на конец отчетного периода (га) на 01.01.2017 г	В том числе		Общая площадь выявленных очагов произрастания дикорастущей конопли (кв. м)	Общая площадь уничтоженных очагов произрастания дикорастущей конопли (кв. м)
		пашни	из нее: неиспользованной		
1	2	3	4	5	6
Новгородская область	596663	421709	229444	-	-

Мониторинг наркоситуации в Новгородской области по итогам 2016 года

Областное государственное автономное учреждение «Агентство информационных коммуникаций»	Приложение № 52 к Порядку осуществления мониторинга наркоситуации
(наименование органа, представляющего информацию)	

**Сведения о печатных средствах массовой информации по пропаганде здорового образа жизни
и профилактике наркомании за 2016 год**

Субъект Российской Федерации/ наименование муниципального образования	Наименование печатного средства массовой информации	Тираж на конец отчетного периода (сведения из выходных данных газет и журналов)	Периодичность издания	Общее количество публикаций по проблемам формирования здорового образа жизни и профилактики наркопотребления
1	2	3	4	5
Новгородская область	«Новгородские ведомости»	3459 экз.	1 раз в неделю	43
Крестецкий район	«Крестцы»	1511 экз.	1 раз в неделю	12
Батецкий район	«Батецкий край»	805 экз.	1 раз в неделю	54
Поддорский район	«Заря»	620 экз.	1 раз в неделю	5
Мошенской район	«Уверские зори»	1104 экз.	1 раз в неделю	51
Марёвский район	«Марёво»	892 экз.	1 раз в неделю	31
Шимский район	«Шимские вести»	933 экз.	1 раз в неделю	16
Любытинский район	«Любытинские вести»	1032 экз.	1 раз в неделю	36
Волотовский район	«Вперёд»	909 экз.	1 раз в неделю	59
Новгородский район	«Звезда»	1215 экз.	1 раз в неделю	20
Хвойнинский район	«Новая жизнь»	1630 экз.	1 раз в неделю	16
Маловишерский район	«Малая Вишера»	2000 экз.	1 раз в неделю	9
Чудовский район	«Родина»	1860 экз.	1 раз в неделю	28
Пестовский район	«Наша жизнь»	2700 экз.	2 раз в неделю	74
Солецкий район	«Солецкая газета»	2071 экз.	1 раз в неделю	38
Холмский район	«Маяк»	1061 экз.	1 раз в неделю	15
Окуловский район	«Окуловский вестник»	1920 экз.	1 раз в неделю	24
Парфинский район	«Приильменская правда»	1435 экз.	1 раз в неделю	11
Демянский район	«Авангард»	1609 экз.	1 раз в неделю	19

Управление Федеральной службы по надзору в сфере защиты прав потребителей и благополучия человека по Новгородской области	Приложение № 53 к Порядку осуществления мониторинга наркоситуации
(наименование органа, представляющего информацию)	

Сведения о причинах острых отравлений наркотическими средствами

Субъект Российской Федерации/ наименование муниципального образования	Всего отравлений наркотиками и психодислептиками (галлюциногенами)		из них:																			
			опием		героином		другими опиоидами (кодеин, морфин)		метадоном		другими синтетическими наркотиками		кокаином		другими не уточненными наркотиками		каннабисом (производными)		лизергидом		другими не уточненными психодислептиками (галлюциногенами)	
			всего	из них с летальным исходом	всего	из них с летальным исходом	всего	из них с летальным исходом	всего	из них с летальным исходом	всего	из них с летальным исходом	всего	из них с летальным исходом	всего	из них с летальным исходом	всего	из них с летальным исходом	всего	из них с летальным исходом	всего	из них с летальным исходом
1	2	3	4	5	6	7	8	9	10	11	12	13	14	15	16	17	18	19	20	21	22	23
Область	16	15			1	1	1	0	14	14												
Великий Новгород	9	9			1	1			8	8												
Батецкий р-он																						
Боровичский р-он	2	2							2	2												
Валдайский р-он	1	1							1	1												
Волотовский р-он																						
Демянский р-он																						
Крестецкий р-он	3	3							3	3												
Любытинский р-он																						
Маловишерский р-он																						
Маревский р-он																						
Мошенской р-он																						
Новгородский р-он																						
Окуловский р-он																						
Парфинский р-он																						
Пестовский р-он																						
Поддорский р-он																						
Старорусский р-он	1	0					1	0														
Солецкий р-он																						
Хвойнинский р-он																						
Холмский р-он																						
Чудовский р-он																						
Шимский р-он																						

Управление по вопросам миграции УМВД России по Новгородской области

(наименование органа, представляющего информацию)

Приложение № 54

к Порядку осуществления мониторинга наркоситуации

Сведения об иностранных гражданах, получивших патент

Количество граждан иностранных государств, получивших патент	В том числе граждан из следующих государств:											
	Закавказские государства	Прибалтийские государства	Страны дальнего зарубежья	Казахстан	Кыргызстан	Молдова	Таджикистан	Туркменистан	Узбекистан	Украина	Афганистан	Другие
1	2	3	4	5	6	7	8	9	10	11	12	13
3096	0	0	0	0		84	459	0	1841	626	0	86

УФСИН России по Новгородской области
(наименование органа, представляющего информацию)

Приложение № 55

к Порядку осуществления мониторинга наркоситуации

Сведения о лицах, состоящих на учете уголовно-исполнительной инспекции, осужденные к наказаниям и мерам уголовно-правового характера без изоляции от общества, на которых судом возложена обязанность пройти курс лечения от наркомании, медицинскую и (или) социальную реабилитацию

Наименование показателя	Лица, имеющие обязанность пройти курс лечения от наркомании, медицинскую и (или) социальную реабилитацию, состоящие на учете уголовно-исполнительной инспекции					
	осужденные условно, имеющие обязанность пройти лечения от наркомании, медицинскую и (или) социальную реабилитацию		имеющих обязанность пройти лечения от наркомании, медицинскую и (или) социальную реабилитацию в соответствии со ст. 72.1 УК РФ		осужденные с отсрочкой отбывания наказания (ст. 82.1 УК РФ)	
	всего	из них несовершеннолетних	всего, из них:	в том числе		всего
				осужденных к уголовному наказанию в виде штрафа	несовершеннолетних	
А	1	2	3	4	5	6
Численность лиц, состоявших на учете УИИ на начало отчетного года	75	2	0	0	0	0
Численность лиц, состоявших на учете УИИ в отчетном периоде	162	2	0	0	0	0

Мониторинг наркоситуации в Новгородской области по итогам 2016 года

А		1	2	3	4	5	6	
в том числе	в отношении которых возбуждены уголовные дела за совершение повторного преступления после постановки на учет УИИ				X	X	X	
	из них	в отчетном периоде			X	X	X	
	прошедших или проходящих курс лечения от наркомании		157	2				
	допускавших нарушения обязанности пройти курс лечения от наркомании или условий отсрочки отбывания наказания		34	1	X	X	X	
Численность лиц, снятых с учета УИИ в отчетном периоде			44	1				
в том числе	в связи с исполнением обязанности пройти лечение от наркомании и медицинскую и (или) социальную реабилитацию		X	X	X		X	X
	по истечении испытательного срока, срока отсрочки отбывания наказания		14					
	в связи с отменой условного осуждения, сокращением срока отсрочки отбывания наказания и снятием судимости		5		X	X	X	
	в связи с отменой условного осуждения либо отсрочки отбывания наказания и исполнением наказания, назначенного приговором суда, заменой наказания на более строгое		8					
	в связи с осуждением за совершение повторного преступления после постановки на учет УИИ							
	на основании акта о помиловании							
	по другим причинам		17	1				
Численность лиц, состоящих на учете УИИ на конец отчетного периода			118	1	0	0	0	
в том числе	имеющих обязанность прохождения курса лечения от наркомании		118	1				
	из них	прошедших или проходящих курс лечения	117	1				
	имеющих обязанность пройти медицинскую реабилитацию из числа лиц, завершивших курс лечения от наркомании							0
	из них	прошедших медицинскую реабилитацию						0

Мониторинг наркоситуации в Новгородской области по итогам 2016 года

	проходящих медицинскую реабилитацию*						
	имеющих обязанность пройти социальную реабилитацию из числа лиц, завершивших курс лечения от наркомании						
из них	прошедших социальную реабилитацию						
	проходящих социальную реабилитацию**						

* - в приложении к сведениям предоставить список медицинских организаций, в которых осужденные прошли или проходят медицинскую реабилитацию

** - в приложении к сведениям предоставить список организаций, в которых осужденные прошли или проходят социальную реабилитацию

Примечание: поля с обозначением «X» заполнению не подлежат

УНК УМВД России по Новгородской области	Приложение 56 к Порядку осуществления мониторинга наркоситуации
---	--

Раздел 5. Сведения об организации работы в сфере реабилитации и ресоциализации лиц, потребляющих наркотические средства и психотропные вещества в немедицинских целях, с использованием сертификатов

Наименование показателя		Номер строки	Всего
А		Б	1
Финансовое обеспечение сертификатов на реабилитацию и ресоциализацию лиц, потребляющих наркотические средства и психотропные вещества в немедицинских целях, тыс. рублей		1	0
Из строки 1	фактическое финансирование сертификатов на реабилитацию и ресоциализацию лиц, потребляющих наркотические средства и психотропные вещества в немедицинских целях, тыс. рублей	2	0
Стоимость сертификата на реабилитацию и ресоциализацию лиц, потребляющих наркотические средства и психотропные вещества в немедицинских целях, тыс. рублей		3	0
Количество выданных сертификатов на реабилитацию и ресоциализацию лиц, потребляющих наркотические средства и психотропные вещества в немедицинских целях		4	0
Количество реализованных сертификатов на реабилитацию и ресоциализацию лиц, потребляющих наркотические средства и психотропные вещества в немедицинских целях		5>6+7	0
из них:	в государственных организациях (учреждениях)	6<5	0
	в негосударственных организациях	7<5	0

УНК УМВД России по Новгородской области	Приложение 56.1 к Порядку осуществления мониторинга наркоситуации
---	--

Сведения о нормативных правовых актах (планах) в сфере реабилитации и ресоциализации лиц, потребляющих наркотические средства и психотропные вещества в немедицинских целях

Наименование сведений	Номер строки	
А	Б	1
Орган исполнительной власти субъекта Российской Федерации, уполномоченный на решение задач в сфере реабилитации и ресоциализации лиц, потребляющих наркотические средства и психотропные вещества в немедицинских целях	1	Департамент труда и социальной защиты населения Правительства Новгородской области
Нормативный правовой акт (план мероприятий) по созданию регионального сегмента системы комплексной реабилитации и ресоциализации лиц, потребляющих наркотические средства и психотропные вещества в немедицинских целях	2	Разработан и внесён на рассмотрение Правительством области проект постановления, утверждающего пакет нормативных актов, закрепляющих организационную основу регионального сегмента: - Положение о региональном сегменте в Новгородской области с иными субъектами антинаркотической деятельности; - Положение о порядке межведомственного взаимодействия субъектов регионального сегмента в Новгородской области; - Положение о порядке предоставления сертификатов на оплату услуг по социальной реабилитации и ресоциализации наркопотребителей; - Положение о порядке предоставления квалификационного отбора некоммерческих организаций, осуществляющих деятельность в сфере социальной реабилитации и ресоциализации, для их привлечения к оказанию реабилитационных услуг наркопотребителям с использованием сертификата; - Положение о межведомственной комиссии при Правительстве Новгородской области по проведению квалификационного отбора некоммерческих организаций, осуществляющих деятельность в сфере социальной реабилитации и ресоциализации, для их привлечения к оказанию реабилитационных услуг наркопотребителям с использованием сертификата.
Нормативный правовой акт, утвердивший государственную программу субъекта Российской Федерации в рамках которой реализуются мероприятия в сфере комплексной реабилитации и ресоциализации лиц, потребляющих наркотические средства и психотропные вещества в немедицинских целях	3	1. Постановление Правительства Новгородской области от 17.10.2013 N 270 (ред. от 31.08.2016) «О государственной программе Новгородской области "Обеспечение общественного порядка и противодействие преступности в Новгородской области на 2014 - 2016 годы» 2. Постановление Правительства Новгородской области от 28.10.2013 года №319 «О государственной программе Новгородской области «Социальная поддержка граждан Новгородской области на 2014-2018 годы».

Мониторинг наркоситуации в Новгородской области по итогам 2016 года

А	Б	1
<p>Нормативный правовой акт, регламентирующий ведение реестра негосударственных организаций, включенных в региональный сегмент системы комплексной реабилитации и ресоциализации лиц, потребляющих наркотические средства и психотропные вещества в немедицинских целях</p>	4	<p>Протокол АНК Новгородской области №3 от 21.09.2015 года (п.1.5)</p>
<p>Нормативный правовой акт, регламентирующий добровольную сертификацию негосударственных организаций, действующих в сфере комплексной реабилитации и ресоциализации лиц, потребляющих наркотические средства и психотропные вещества в немедицинских целях</p>	5	<p>Разработан и внесён на рассмотрение Правительством области проект постановления, утверждающего пакет нормативных актов:</p> <ul style="list-style-type: none"> - Положение о порядке предоставления сертификатов на оплату услуг по социальной реабилитации и ресоциализации наркопотребителей; - Положение о порядке предоставления квалификационного отбора некоммерческих организаций, осуществляющих деятельность в сфере социальной реабилитации и ресоциализации, для их привлечения к оказанию реабилитационных услуг наркопотребителям с использованием сертификата; - Положение о межведомственной комиссии при Правительстве Новгородской области по проведению квалификационного отбора некоммерческих организаций, осуществляющих деятельность в сфере социальной реабилитации и ресоциализации, для их привлечения к оказанию реабилитационных услуг наркопотребителям с использованием сертификата
<p>Нормативный правовой акт, регламентирующий государственную поддержку негосударственных организаций, действующих в сфере комплексной реабилитации и ресоциализации лиц, потребляющих наркотические средства и психотропные вещества в немедицинских целях</p>	6	<p>Областной закон от 29.10.2014 №650 ОЗ «О мерах по реализации ФЗ об основах социального обслуживания граждан в РФ на территории Новгородской области».</p>

УНК УМВД России по Новгородской области	Приложение 56.2 к Порядку осуществления мониторинга наркоситуации
---	--

Сведения об антинаркотических программах в сфере реабилитации и ресоциализации лиц, потребляющих наркотические средства и психотропные вещества в немедицинских целях

Наименование государственной программы (подпрограммы) субъекта Российской Федерации	Срок действия Программы, подпрограммы	Объем финансирования мероприятий в 2014 - 2016 годах, тыс. рублей			Перечень мероприятий в сфере комплексной реабилитации и ресоциализации лиц, потребляющих наркотические средства и психотропные вещества в немедицинских целях	
		Всего	в том числе по годам			
			2014	2015		2016
<p>Действующая подпрограмма «Комплексные меры противодействия наркомагии и зависимости от других психоактивных веществ в Новгородской области» (далее подпрограмма) государственной программы Новгородской области «Обеспечение общественного порядка и противодействие преступности в Новгородской области на 2014-2016 годы»</p>	2014 - 2016 годы	2 345,8 тыс. руб.			343,3 тыс. руб. (по итогам I полугодия 2016 года)	<p>п. 1.26. Организация разработки и внедрения стационарных и амбулаторных программ лечения и реабилитации лиц, зависимых от ПАВ, в наркологических учреждениях области;</p> <p>п. 1.27. Оказание помощи наркологическим пациентам и их родственникам в создании групп само- и взаимопомощи "Анонимные алкоголики", "Анонимные наркоманы", групп ВИЧ-инфицированных и др.;</p> <p>п.1.30. Организация трудовой реабилитации и ресоциализации лиц, зависимых от наркотиков и других ПАВ, на базе реабилитационного центра в д. Торбино Окуловского района;</p> <p>Постановлением Правительства Новгородской области от 08.10.2015 № 399 в областную антинаркотическую подпрограмму внесены изменения, включающие в нее мероприятия по обеспечению создания на территории области условий для осуществления комплексной реабилитации и ресоциализации наркопотребителей и организации мероприятий по обучению (повышению квалификации) специалистов в сфере реабилитации о ресоциализации, потребляющих наркотические средства и психотропные вещества в немедицинских целях (в 2015 году предусмотрено и фактически выделено 290,330 тыс. рублей.)</p>

УНК УМВД России по Новгородской области	Приложение 56.3 к Порядку осуществления мониторинга наркоситуации
---	--

Сведения об организациях (учреждениях) реабилитации и ресоциализации лиц, потребляющих наркотические средства и психотропные вещества в немедицинских целях

Наименование показателя		Номер строки	Всего
А		Б	1
Количество организаций (учреждений) осуществляющих деятельность в сфере реабилитации и ресоциализации лиц, потребляющих наркотические средства и психотропные вещества в немедицинских целях		1=2+3	2
в том числе:	государственных	2	1
	негосударственных	3	1
из них:	учредительными документами которых в качестве основных уставных целей и задач предусмотрена деятельность в сфере реабилитации и ресоциализации лиц, потребляющих наркотические средства и психотропные вещества в немедицинских целях	4<3	2
	прошедших квалификационный отбор и включенных в региональный сегмент системы комплексной реабилитации и ресоциализации лиц, потребляющих наркотические средства и психотропные вещества в немедицинских целях	5<3	2
в том числе:	прошедших добровольную сертификацию	6<3	1
	имеющих конфессиональную принадлежность	7=^8-12	0
	православную	8	0
	исламскую	9	0
	иудейскую	10	0
	буддийскую	11	0
иную	12	0	

Мониторинг наркоситуации в Новгородской области по итогам 2016 года

УНК УМВД России по Новгородской области	Приложение 56.4 к Порядку осуществления мониторинга наркоситуации
---	--

Сведения о лицах, прошедших реабилитацию в организациях (учреждениях), осуществляющих деятельность в сфере реабилитации и ресоциализации лиц, потребляющих наркотические средства и психотропные вещества в немедицинских целях

Наименование показателя		Номер строки	Всего
А		Б	1
Число лиц, прошедших реабилитацию в организациях (учреждениях), осуществляющих деятельность в сфере реабилитации и ресоциализации лиц, потребляющих наркотические средства и психотропные вещества в немедицинских целях		1=2+3	203
в том числе:	в государственных организациях (учреждениях)	2>13-5	114
	из них: несовершеннолетних от 14 до 18 лет	3<2	57
	мужчин от 18 до 30 лет *	4<2	0
	женщин от 18 до 30 лет *	5<2	0
	в негосударственных организациях (по состоянию на 01.10.2016 г.)	6>£7+9	89
	из них: несовершеннолетних от 14 до 18 лет	7<6	3
	мужчин от 18 до 30 лет	8<6	69
	женщин от 18 до 30 лет	9<6	17
Из строки 1	на которых судом при назначении административного наказания была возложена обязанность пройти диагностику, профилактические мероприятия, лечение от наркомании и (или) социальную реабилитацию в связи с потреблением наркотических средств или психотропных веществ без назначения врача	10>Z3-5	155
	из них: несовершеннолетних от 16 до 18 лет	11<10	1
	мужчин от 18 до 30 лет	12<10	5
	женщин от 18 до 30 лет	13<10	86

* в государственных организациях (учреждениях) учет лиц, прошедших реабилитацию не ведется по половому и возрастному признаку.

УНК УМВД России по Новгородской области	Приложение 58 к Порядку осуществления мониторинга наркоситуации
---	--

Сведения о финансировании мероприятий, предусматривающих выделение субсидий социально ориентированным некоммерческим организациям (в т. ч. оказывающим услуги по реабилитации и ресоциализации лиц, потребляющих наркотические средства и психотропные вещества в немедицинских целях)

Наименование государственной программы (подпрограммы) субъекта Российской Федерации	Срок действия программы (подпрограммы)	Объем финансирования мероприятий в 2014 -2016 годах, тыс. рублей				Мероприятие (перечень мероприятий), предусматривающих выделение субсидий социально ориентированным некоммерческим организациям (в т. ч. оказывающим услуги по реабилитации и ресоциализации лиц, потребляющих наркотические средства и психотропные вещества в немедицинских целях)
		Всего	в том числе по годам			
			2014	2015	2016	
Действующая подпрограмма «Комплексные меры противодействия наркомании и зависимости от других психоактивных веществ в Новгородской области» (далее подпрограмма) государственной программы Новгородской области «Обеспечение общественного порядка и противодействие преступности в Новгородской области на 2014-2016 годы», в рамках государственной программы Новгородской области «Обеспечение общественного порядка и противодействие преступности в Новгородской области на 2014 - 2016 годы»	2014-2016 годы	0	0	0	0	Действующей подпрограммой не предусмотрены мероприятия с выделением субсидий социально ориентированным некоммерческим организациям (в т. ч. оказывающим услуги по реабилитации и ресоциализации лиц, потребляющих наркотические средства и психотропные вещества в немедицинских целях)

